

KYUNG HEE UNIVERSITY

2025학년도
경희대학교
대학입학전형시행계획(안)



2025

Towards Global Eminence

※ 본 대학입학전형 시행계획(안)은 한국대학교육협의회 심의 결과 등의 이유로 추후 변경될 수 있으므로,
수시 및 정시모집에 대한 최종 확정내용은 원서접수 이전에 본교 입학처 홈페이지에서 반드시 확인하기 바랍니다.



경희대학교
KYUNG HEE UNIVERSITY

목차 Contents

주요사항

2025학년도 대학입학전형 주요 변경 사항	2
2025학년도 대학입학전형 일정(안)	3
모집단위 및 모집인원	4
- 모집단위별 입학정원 및 세부 전공	4
- 전형별 모집인원	6
전형별 지원자격 및 전형방법 요약	11

기타안내

수시 학생부위주전형 전형요소별 평가 방법	44
수시 논술우수자전형 논술고사	47
학교생활기록부 성적 반영 방법	50
대학수학능력시험 성적 반영 방법	52
캠퍼스 및 교통 안내	


수시모집

학생부교과(지역균형전형)	15
학생부종합(네오르네상스전형)	17
학생부종합(기회균형전형)	19
학생부종합(고른기회전형)	23
논술(논술우수자전형)	25
실기/실적[실기우수자전형(미술-한국화·회화·조소)]	26
실기/실적[실기우수자전형(무용-한국무용·현대무용·발레)]	28
실기/실적[실기우수자전형(디자인·도예)]	29
실기/실적[실기우수자전형(PostModern음악)]	30
실기/실적[실기우수자전형(연극·뮤지컬 연기)]	31
실기/실적[실기우수자전형(체육)]	32

정시모집

「가」군	35
「나」군	38

주요 사항



2025학년도 대학입학전형 주요 변경 사항

구분	주요 사항																																																									
모집인원	<ul style="list-style-type: none"> 모집인원 변경 <ul style="list-style-type: none"> - [정원 내] 수시 2,727명(55.8%) : 정시 2,160명(44.2%) - [정원 내·외] 수시 2,962명(55.0%) : 정시 2,422명(45.0%) - 정시 수능위주전형 2,197명(정원 내·외 모집인원 대비, 40.8%) 선발 학생부종합전형 모집인원 소폭 감소 <ul style="list-style-type: none"> - 2024학년도 1,538명 → 2025학년도 1,533명 																																																									
[수시] 실기우수자전형	<ul style="list-style-type: none"> 실기우수자전형(체육) 면접평가 폐지 및 학생부 반영비율 확대 <ul style="list-style-type: none"> - [2024] 경기실적 70% + 면접평가 10% + 학생부(교과·비교과) 20% - [2025] 경기실적 70% + 학생부(교과·비교과) 30% 																																																									
[수시/정시] 통합 선발	<ul style="list-style-type: none"> 스포츠지도학과 수시모집으로 통합 선발(실적평가 70% + 학생부성적 30%) <ul style="list-style-type: none"> - 미충원 시, 정시모집 수능위주전형(수능 90% + 학생부성적 10%)으로 선발 PostModern음악학과(실기/실적위주) 수시모집으로 통합 선발 <ul style="list-style-type: none"> - 일부 인원, 정시모집 수능위주전형(수능 100%)으로 선발 																																																									
[수시] 수능최저학력기준	<ul style="list-style-type: none"> 모든 계열에 반영 영역별 필수 응시과목(지정과목) 폐지 예술·체육계열의 경우, 수능 최저학력기준 반영영역 확대 <table border="1" style="width: 100%; border-collapse: collapse; margin-top: 10px;"> <thead> <tr style="background-color: #ffffcc;"> <th style="width: 30%;">계열/모집단위</th> <th>대학수학능력시험 최저학력기준</th> </tr> </thead> <tbody> <tr> <td style="text-align: center;">인문/자연 <small>[의예과 한의예과(인문·자연) ·치의예과 약학과 제외]</small></td> <td>국어, 수학, 영어, 사회/과학탐구(2과목 평균) 중 2개 영역 등급의 합이 5 이내이고, 한국사 5등급 이내</td> </tr> <tr> <td style="text-align: center;">의예과 한의예과(인문·자연) ·치의예과 약학과</td> <td>국어, 수학, 영어, 사회/과학탐구(2과목 평균) 중 3개 영역 등급의 합이 4 이내이고, 한국사 5등급 이내</td> </tr> <tr> <td style="text-align: center;">예술·체육</td> <td>국어, 수학, 영어 사회/과학탐구(2과목 평균) 중 1개 영역 이상이 3등급 이내이고, 한국사 5등급 이내</td> </tr> </tbody> </table>	계열/모집단위	대학수학능력시험 최저학력기준	인문/자연 <small>[의예과 한의예과(인문·자연) ·치의예과 약학과 제외]</small>	국어, 수학, 영어, 사회/과학탐구(2과목 평균) 중 2개 영역 등급의 합이 5 이내이고, 한국사 5등급 이내	의예과 한의예과(인문·자연) ·치의예과 약학과	국어, 수학, 영어, 사회/과학탐구(2과목 평균) 중 3개 영역 등급의 합이 4 이내이고, 한국사 5등급 이내	예술·체육	국어, 수학, 영어 사회/과학탐구(2과목 평균) 중 1개 영역 이상이 3등급 이내이고, 한국사 5등급 이내																																																	
계열/모집단위	대학수학능력시험 최저학력기준																																																									
인문/자연 <small>[의예과 한의예과(인문·자연) ·치의예과 약학과 제외]</small>	국어, 수학, 영어, 사회/과학탐구(2과목 평균) 중 2개 영역 등급의 합이 5 이내이고, 한국사 5등급 이내																																																									
의예과 한의예과(인문·자연) ·치의예과 약학과	국어, 수학, 영어, 사회/과학탐구(2과목 평균) 중 3개 영역 등급의 합이 4 이내이고, 한국사 5등급 이내																																																									
예술·체육	국어, 수학, 영어 사회/과학탐구(2과목 평균) 중 1개 영역 이상이 3등급 이내이고, 한국사 5등급 이내																																																									
[정시] 수능 반영영역	<ul style="list-style-type: none"> 모든 계열에 반영 영역별 필수 응시과목(지정과목) 폐지(인문/자연계열의 경우, 가산점 적용) 계열별 반영영역의 반영비율 변경 <table border="1" style="width: 100%; border-collapse: collapse; margin-top: 10px;"> <thead> <tr style="background-color: #ffffcc;"> <th rowspan="2">계열</th> <th colspan="2">국어</th> <th colspan="3">수학</th> <th colspan="2">탐구</th> <th rowspan="2">영어</th> <th rowspan="2">한국사</th> </tr> <tr style="background-color: #ffffcc;"> <th>화법과 작문</th> <th>언어와 매체</th> <th>확률과 통계</th> <th>미적분</th> <th>기하</th> <th>사탐</th> <th>과탐</th> </tr> </thead> <tbody> <tr> <td style="text-align: center;">인문</td> <td colspan="2">35%(1과목)</td> <td colspan="3">20%(1과목)</td> <td colspan="2">30%(2과목)</td> <td>15%</td> <td style="text-align: center;">○</td> </tr> <tr> <td style="text-align: center;">사회</td> <td colspan="2">30%(1과목)</td> <td colspan="3">30%(1과목)</td> <td colspan="2">25%(2과목)</td> <td>15%</td> <td style="text-align: center;">○</td> </tr> <tr> <td style="text-align: center;">자연</td> <td colspan="2">20%(1과목)</td> <td colspan="3">35%(1과목)</td> <td colspan="2">30%(2과목)</td> <td>15%</td> <td style="text-align: center;">○</td> </tr> <tr> <td style="text-align: center;">예술·체육</td> <td colspan="2">50%(1과목)</td> <td colspan="3" style="text-align: center;">-</td> <td colspan="2">30%(1과목)</td> <td>20%</td> <td style="text-align: center;">○</td> </tr> </tbody> </table>	계열	국어		수학			탐구		영어	한국사	화법과 작문	언어와 매체	확률과 통계	미적분	기하	사탐	과탐	인문	35%(1과목)		20%(1과목)			30%(2과목)		15%	○	사회	30%(1과목)		30%(1과목)			25%(2과목)		15%	○	자연	20%(1과목)		35%(1과목)			30%(2과목)		15%	○	예술·체육	50%(1과목)		-			30%(1과목)		20%	○
계열	국어		수학			탐구		영어	한국사																																																	
	화법과 작문	언어와 매체	확률과 통계	미적분	기하	사탐	과탐																																																			
인문	35%(1과목)		20%(1과목)			30%(2과목)		15%	○																																																	
사회	30%(1과목)		30%(1과목)			25%(2과목)		15%	○																																																	
자연	20%(1과목)		35%(1과목)			30%(2과목)		15%	○																																																	
예술·체육	50%(1과목)		-			30%(1과목)		20%	○																																																	

2025학년도 대학입학전형 일정(안)

구분		일정	
대학입학전형계획	전형계획 수립 및 제출	2023. 03. 31(금)	
	전형계획 발표	2023. 04. 30(일)	
수시모집	학교생활기록부 작성 기준일	2024. 08. 31(토)	
	원서접수	2024. 09. 09(월) ~ 13(금) 중 3일 이상	
	전형 기간	2024. 09. 14(토) ~ 12. 12(목)[90일]	
	합격자 발표	2024. 12. 13(금)까지	
	합격자 등록	2024. 12. 16(월) ~ 18(수)[3일]	
	미등록 총원합격 통보 마감	2024. 12. 26(목) 18시까지	
	미등록 총원합격 등록 마감	2024. 12. 27(금) 22시까지	
정시모집	대학수학능력시험 시험일	2024. 11. 14(목)	
	대학수학능력시험 성적 통지일	2024. 12. 06(금)	
	학교생활기록부 작성 기준일	2024. 11. 30(토)	
	원서접수	2024. 12. 31(화) ~ 2025. 01. 03(금) 중 3일 이상	
	전형 기간	「가」군	2025. 01. 07(화) ~ 14(화)[8일]
		「나」군	2025. 01. 15(수) ~ 22(수)[8일]
	합격자 발표	2025. 02. 07(금)까지	
	합격자 등록	2025. 02. 10(월) ~ 12(수)	
	미등록 총원합격 통보 마감	2025. 02. 19(수) 18시까지	
미등록 총원합격 등록 마감	2025. 02. 20(목) 22시까지		

모집단위 및 모집인원

1. 모집단위별 입학정원 및 세부 전공

대학	모집단위	입학정원	세부전공
자율전공학부		165	
자유전공학부		241	
문과대학	국어국문학과	54	
	영어영문학과	41	
	응용영어통번역학과	40	
	사학과	39	
	철학과	36	
외국어대학	프랑스어학과	36	
	스페인어학과	36	
	러시아어학과	36	
	중국어학과	44	
	일본어학과	39	
	한국어학과	24	
	글로벌커뮤니케이션학부	59	영미어문전공, 영미문화전공
정경대학	정치외교학과	43	
	행정학과	66	
	사회학과	36	
	경제학과	88	
	무역학과	70	
	미디어학과	71	
국제대학	국제통상·금융투자학부*	1	국제통상학전공, 국제금융투자학전공
국제대학	국제학과	120	
	경영학과	187	
	회계·세무학과	53	
경영대학	빅데이터응용학과	24	
	Hospitality 경영학과	94	
호텔관광대학	조리&푸드디자인학과	34	
	관광·엔터테인먼트학부	64	관광학과*, 문화엔터테인먼트학과
	글로벌 Hospitality-관광학과	20	
	문화관광산업학과*	1	
	조리산업학과*	1	
생활과학대학	아동가족학과	31	
	주거환경학과	31	
	의상학과	36	
	식품영양학과	36	
이과대학	수학과	45	
	물리학과	45	
	화학과	45	
	생물학과	54	
	지리학과	53	
	미래정보디스플레이학부	88	
공과대학	기계공학과	128	
	산업경영공학과	62	
	원자력공학과	46	
	화학공학과	60	
	신소재공학과	62	
	사회기반시스템공학과	64	
	건축공학과	63	

대학	모집단위	입학정원	세부전공
	환경학및환경공학과	39	
	건축학과(5년제)	44	
전자정보대학	전자정보공학부 전자공학과	112	
	전자정보공학부 반도체공학과	27	
	생체의공학과	40	
소프트웨어융합대학	컴퓨터공학부 컴퓨터공학과	67	
	컴퓨터공학부 인공지능학과	30	
	소프트웨어융합학과	45	
응용과학대학	응용수학과	33	
	응용물리학과	33	
	응용화학과	46	
	우주학과	37	
생명과학대학	유전생명공학과	56	
	식품생명공학과	41	
	융합바이오·신소재공학과	54	
	스마트팜학과	43	
의과대학	의예과	110	
한의과대학	한의예과	108	
치과대학	치의예과	80	
약학대학	약학과	40	
	한약학과	40	
	약과학과	34	
간호과학대학	간호학과	85	
음악대학	작곡과	16	
	성악과	33	
	기악과	71	관현전공(현악, 관악, 타악), 피아노전공
미술대학	미술학부	65	한국화전공, 회화전공, 조소전공
무용학부	한국무용	25	
	현대무용	11	
	발레	11	
예술·디자인대학	산업디자인학과	34	
	시각디자인학과	34	
	환경조경디자인학과	34	
	의류디자인학과	34	
	디지털콘텐츠학	34	
	도예학과	35	
	연극영화학과	37	
	PostModern 음악학과	38	
체육대학	체육학과	65	
	스포츠의학과	39	
	골프산업학과	35	
	스포츠지도학과	96	
	태권도학과	70	
	총계	4,873	

※ 2025학년도 본교 대학 편제 개편 등에 따라 단과대학 및 모집단위, 세부전공, 모집인원 등이 변경될 수 있습니다.

※ 학문 분야별 특성에 따라 서울캠퍼스에는 자율전공학부, 문과대학, 정경대학, 경영대학, 호텔관광대학, 생활과학대학, 이과대학, 의과대학, 한의과대학, 치과대학, 약학대학, 간호과학대학, 음악대학, 미술대학, 무용학부가 배치되어 있고, 국제캠퍼스에는 자율전공학부, 외국어대학, 국제대학, 공과대학, 전자정보대학, 소프트웨어융합대학, 응용과학대학, 생명과학대학, 예술·디자인대학, 체육대학이 배치되어 있습니다.

※ 모집단위별 전공배정 기준과 시기는 대학(학부/과) 내규로 정하며, 모집단위의 세부전공별 배정인원은 모집단위별로 고려하여 제한할 수 있습니다.

※ 국제학과 및 글로벌·Hospitality관광학과는 전공수업을 영어로 진행합니다.

※ 약학과와 졸업생에 대해서는 약사 또는 한약사 국가고시 응시자격이 부여되지 않습니다.

2. 전형별 모집인원

※ 본 2025학년도 모집인원은 2023학년도 이월인원이 포함된 인원입니다.

※ 전형 및 모집단위별 모집인원은 본교 대학 학부(과) 편제 개편 및 정원 조정 결과 등에 따라 변경될 수 있습니다.

※ 수시모집 결과에 따라 정시모집의 모집인원은 변경될 수 있습니다.

※ 수시모집 미충원 인원은 정시모집의 해당 모집단위에서 선발합니다.

- 음악대학은 정시모집에서만 선발함

- 무용학부 및 스포츠지도학과는 수시모집에서만 선발하며, 수시모집에서 미충원될 경우 정시모집 나군 수능위주전형으로 선발함

※ 자율전공학부는 글로벌리더전공과 글로벌비즈니스전공을 두며, 전공 선택 시 글로벌리더전공을 우선적으로 선택할 수 있습니다(글로벌비즈니스 전공은 정원 외 전담학과(외국인 유학생 대상)로 운영). 자율전공학부는 계열에 상관없이 서울캠퍼스 개설 학부(과)에 한해 전공을 선택할 수 있습니다(단, 의예과 한의예과 치의예과, 약학과, 한약학과, 간호학과, 미래정보디스플레이학부, 예술계열 및 특성화고 등을 졸업한 재직자 선발 모집단위 제외).

※ 자율전공학부는 계열에 상관없이 국제캠퍼스 개설 학부(과)에 한해 전공을 선택할 수 있습니다(단, PostModern음악학과 제외).

※ 정경대학의 국제통상·금융투자학부*, 호텔관광대학의 문화관광산업학과*, 조리산업학과*는 학생부종합(기회균형전형-특성화고 등을 졸업한 재직자)를 위한 모집단위로 재직자의 수업 편의를 위해 평일 야간 및 주말반(일부 온 라인강의 포함)으로 운영합니다.

※ 전과 관련 사항은 본교 <전과시행세칙>을 따릅니다.

계열	대학	모집단위	수시모집							정시모집													
			학생부 교과	학생부종합					논술	실기 실적	수능			실기	수능			실기					
				지역 균형 전형	네오 르네상스 전형	기회균형전형					고른기회 전형	논술 우수자 전형	실기 우수자 전형		가군				나군				
			국가보훈·수급자· 농어촌·자립아동 등			장애인 등 대상자	특성화고 등을 졸업한 재직자		수능 위주 전형	기회균형전형				실기 위주 전형	수능 위주 전형	기회균형전형		실기 위주 전형					
							정원내	정원외		정원내						정원외	농어촌 학생		수급자 등	특성화 고교 졸업자	농어촌 학생	수급자 등	특성화 고교 졸업자
-	자율전공학부		49	18	3				2	8		85	2	2									
-	자유전공학부		187									54											
인문	문과대학	국어국문학과	6	20	2				2	7		17	2										
		영어영문학과	3	11	2				1	5		19	2										
		응용영어통번역학과	3	12	2				1	5		17		2									
		사학과	5	14	2				2	4		12	2										
		철학과	3	10	2					7		14	2										
	외국어대학	프랑스어학과	2	11	2					3		18	2										
		스페인어학과	2	11	2					3		18		2									
		러시아어학과	2	10	2					4		18											
		중국어학과	2	14	2					4		22	2										
		일본어학과	2	11	2					3		21		2									
		한국어학과	3	7	2					2		11											
		글로벌커뮤니케이션학부	2	14	2				3	4		34	2	3									

계열	대학	모집단위	수시모집								정시모집										
			학생부 교과	학생부종합						논술 우수자 전형	실기 우수자 전형	수능				실기 우수자 전형	수능				실기 우수자 전형
				지역 균형 전형	네오 르네상스 전형	기회균형전형			고른기회 전형			가군					나군				
						국가보훈·수급자· 농어촌·자립아동 등	장애인 등 대상자	특성화고 등을 졸업한 재직자				수능 위주 전형	농어촌 학생	수급자 등	특성화 고교 졸업자		수능 위주 전형	농어촌 학생	수급자 등	특성화 고교 졸업자	
정원내	정원내	정원내	정원외	정원내	정원외	정원내	정원내	정원내	정원내	정원외	정원외	정원외	정원내	정원내	정원외	정원외	정원외	정원내			
인문	정경대학	정치외교학과	5	14	2	.	.	.	2	4	.	16	2	2	2
		행정학과	11	14	3	2	.	.	2	7	.	29	2	2	2
		사회학과	8	8	2	2	.	.	2	4	.	12	2	.	2
		경제학과	12	20	3	.	.	.	2	7	.	44	2	2	3
		무역학과	12	16	3	.	.	.	2	7	.	30	2	2	3
		미디어학과	12	25	3	.	.	.	2	7	.	22	2	2	3
		국제통상·금융투자학부*	1	119
	국제대학	국제학과	5	45	3	.	.	.	4	63	3	5	.	.	
	경영대학	경영학과	27	51	6	2	.	.	4	22	.	78	4	4	6	
		회계세무학과	2	10	3	2	.	.	2	6	.	30	2	2	3	
		빅데이터응용학과	2	6	4	.	12	
	호텔관광 대학	Hospitality경영학과	13	28	2	2	.	.	2	7	.	42	.	2	5	
		조리&푸드디자인학과	3	22	2	2	.	5	.	.	3	
		관광·엔터테인먼트학부	7	21	2	.	.	.	2	6	.	26	2	.	3	
		글로벌Hospitality·관광학과	.	15	5	
		문화관광산업학과*	1	69	
	생활과학 대학	조리산업학과*	1	32	
		아동가족학과	6	6	2	.	.	.	2	4	.	11	2	
		주거환경학과	4	3	2	.	.	.	2	4	.	16	.	2	
	이과대학	의상학과	4	10	2	4	.	16	.	2	
지리학과(인문)		4	5	2	3	.	12	.	2		
한 의과대학	한 의예과(인문)	3	9	5	13		
자연	생활과학대학	식품영양학과	3	9	3	6	.	2		

계열	대학	모집단위	수시모집								정시모집									
			학생부 교과	학생부종합					논술	실기 실적	수능			실기	수능			실기		
			지역 균형 전형	네오 르네상스 전형	기회균형전형			고른기 회 전형	논술 우수자 전형	실기 우수자 전형	가군				나군					
					국가보훈·수급자 농어촌·자립아동 등	장애인 등 대상자	특성화고 등을 졸업한 재직자				수능 위주 전형	농어촌 학생	수급자 등	특성화 고교 졸업자	실기 위주 전형	수능 위주 전형	농어촌 학생	수급자 등	특성화 고교 졸업자	실기 위주 전형
정원내	정원내	정원내	정원외	정원내	정원외	정원내	정원내	정원내	정원외	정원외	정원외	정원내	정원내	정원외	정원외	정원외	정원내			
자연	이과대학	수학과	6	8	3	.	.	.	2	7	.	19	2
		물리학과	3	13	2	7	.	20	.	2
		화학과의	8	8	3	.	.	.	2	6	.	18	2	2
		생물학과	10	13	3	.	.	.	2	7	.	19	2	2
		지리학과(자연)	3	4	2	.	.	.	2	4	.	12	.	2
		미래정보디스플레이학부	7	34	3	.	.	.	2	6	.	36	2	2
	공과대학	기계공학과	2	21	3	.	.	.	4	30	69	5	4	3	.
		산업경영공학과	4	11	2	.	.	.	2	8	35	2	.	2	.
		원자력공학과	2	9	8	28
		화학공학과	2	11	3	.	.	.	3	10	31	4	3	2	.
		신소재공학과	4	11	2	.	.	.	2	9	35	2	.	2	.
		사회기반시스템공학과	4	11	2	.	.	.	2	9	36	.	2	.	.
		건축공학과	4	11	2	.	.	.	2	8	36	2	.	.	.
		환경학및환경공학과	2	9	2	4	23	2	.	.	.
	전자정보 대학	건축학과	2	8	2	7	25	.	2	3	.
		전자정보공학부 전자공학과	2	11	3	.	.	.	4	30	.	64	5	3	3
		전자정보공학부 반도체공학과	.	5	6	.	16
	소프트웨어 융합대학	생체의공학과	2	3	2	4	.	29	2	2
		컴퓨터공학부 컴퓨터공학과	2	7	2	.	.	.	3	9	.	46	3	2	3
		컴퓨터공학부 인공지능학과	2	4	4	.	20
	응용과학 대학	소프트웨어융합학과	2	5	2	.	.	.	2	5	.	30	2	.	3
		응용수학과	3	7	2	4	17	.	2	.	.
		응용물리학과	3	7	4	19
		응용화학과의	4	10	2	5	25	.	2	.	.
	우주과학과의	2	12	4	19	2	.	.	.	

계열	대학	모집단위	수시모집									정시모집									
			학생부 교과	학생부종합						논술	실기 실적	수능			실기	수능			실기		
			지역 균형 전형	네오 르네상스 전형	기회균형전형				고른기회 전형	논술 우수자 전형	실기 우수자 전형	가군				나군					
					국가보훈·수급자· 농어촌·자립아동 등	장애인 등 대상자	특성화고 등을 졸업한 재직자					수능 위주 전형	기회균형전형			실기 위주 전형	수능 위주 전형	기회균형전형			실기 위주 전형
							농어촌 학생	수급자 등					특성화 고교 졸업자	농어촌 학생	수급자 등			특성화 고교 졸업자			
정원내	정원내	정원내	정원외	정원내	정원외	정원내	정원내	정원내	정원내	정원외	정원외	정원외	정원내	정원내	정원외	정원외	정원외	정원내			
자연	생명과학 대학	유전생명공학과	9	23	2	.	.	.	3	8	12	2	2	.	.	
		식품생명공학과	9	17	2	6	7	2	.	.	.	
		융합바이오·신소재공학과	13	25	8	9	.	2	.	.	
		스마트팜과학과	8	24	4	7	
	의과대학	의예과	22	29	15	44	1	
	한 의과대학	한 의예과(자연)	8	22	16	32	1	
	치과대학	치 의예과	16	21	11	33	1	1	.	.	.	
	약학대학	약학과	8	10	7	15	2	2	.	.	
		한약학과	5	9	2	6	.	18	.	2	
		약과학과	6	9	3	.	.	.	2	5	.	9	2	
간호과학대학	간호학과	14	18	4	.	.	.	4	8	.	37	2	2		
예술	음악대학	작곡과	16	
		성악과	33	
		기악과	71	
	미술대학	미술 학부	한국화	6	12
			회화	8	22
			조소	6	11
	무용학부	한국무용	25
현대무용		11	
발레		11	

계열	대학	모집단위	수시모집									정시모집										
			학생부 교과	학생부종합						논술	실기 실적	수능			실기	수능			실기			
			지역 균형 전형	네오 르네상스 전형	기회균형전형				고른기회 전형	논술 우수자 전형	실기 우수자 전형	가군				나군						
					국가보훈·수급자· 농어촌·자립아동 등	장애인 등 대상자	특성화고 등을 졸업한 재직자					수능 위주 전형	농어촌 학생	수급자 등	특성화 고교 졸업자	실기 위주 전형	수능 위주 전형	농어촌 학생	수급자 등	특성화 고교 졸업자	실기 위주 전형	
정원내	정원내	정원내	정원외	정원내	정원외	정원내	정원내	정원내	정원내	정원내	정원외	정원외	정원외	정원내	정원내	정원외	정원외	정원외	정원내			
예술	예술 · 디자인 대학	산업디자인학과	1	1	2	1	10	2	2	.	3	18	
		시각디자인학과	1	9	2	1	12	3	10	
		환경조경디자인학과	1	10	2	1	9	5	.	2	2	7	
		의류디자인학과	1	6	2	1	7	9	2	.	3	9	
		디지털콘텐츠학과	1	4	2	1	14	2	.	2	3	11	
		도예학과	2	11	2	15	5
		연극 영화 학과	영화연출 및 제작	.	9	9
			연극 및 뮤지컬 연기	15
			연극 및 뮤지컬 연출	.	4
	PostModern음악학과	36	2		
체육	체육대학	체육학과	5	16	2	.	.	.	3	6	33	2	.	.	.		
		스포츠의학과	2	11	2	4	20	.	2	.	.		
		골프산업학과	1	3	6	24		
		스포츠지도학과	1	95		
		태권도학과	1	11	2	.	.	.	3	.	32	21	2	.	.	.		
총합계		634	1,055	150	15	3	220	90	477	318	1,175	62	58	44	120	760	39	33	26	105		

전형별 지원자격 및 전형방법 요약

1. 전형별 지원자격 요약

구분				수시모집							학생부 종합 (고른기회 전형)						
				학생부 교과 (지역균형전형)	학생부 종합 (네오 르네상스 전형)	학생부종합(기회균형전형)						특성화고 등을 졸업한 재직자					
						국가보훈·수급자·농어촌·자립아동 등				장애인 등 대상자							
						국가보훈 대상자	농어촌 학생	수급자 차상위 한부모	자립지원 대상 아동								
지원 자격	고민학교	학교유형	일반고	O	O	O	O	O	O	O	O						
			자율고									X (마이스터고 ·자공고 지원 가능)	O	O	O	O	X (마이스터고 지원 가능)
			특수 목적고														
			특성화고														
	국외고	X						X									
	졸업(예정)자	학교유형	2025년 2월	O													
			2023년 2월~ 2024년 2월	X	O	O	O	O	O	X	O						
			2022년 2월 및 이전							O							
	고등학교 졸업과 동등 이상 학력자			X	O	O	X	O	O	O	X	O					

구분				수시모집							정시모집								
				논술 우수자 전형	실기우수자전형						수능위주/실기위주 일반전형	기회균형전형							
					한국화 회화 조소	한국무용 현대무용 발레	디자인 도예	Post Modern 음악	연극 뮤지컬 연기	체육		농어촌 학생	수급자 차상위 한부모	특성화 고교 졸업자					
지원 자격	고민학교	학교유형	일반고	※ 고등학교 졸업과 동등 이상의 학력 인정자면 누구나 지원 가능 ※ 학교 유형 및 졸업연도 등에 따른 지원자격 제한 없음							O	O	X						
			자율고											X (마이스터고 ·자공고 지원 가능)	O	X			
			특수 목적고																
			특성화고																
	국외고	X													X				
	졸업(예정)자	학교유형	2025년 2월																
			2023년 2월~ 2024년 2월														O	O	O
			2022년 2월 및 이전														X	O	X
	고등학교 졸업과 동등 이상 학력자										X						X	O	X

2. 전형별 전형요소 요약

《 수시 》

구분		수시모집 - 학생부위주전형								
		학생부 교과 (지역균형 전형)	학생부 종합 (네오 르네상스 전형)	학생부종합(기회균형전형)						학생부 종합 (고른기회 전형)
				국가보훈·수급자·농어촌·자립아동 등				장애인 등 대상자	특성화고 등을 졸업한 재직자	
전형요소	학교생활기록부	서류평가 (학생부 전체)	-	0	0	0	0			0
		교과종합평가 (학생부 교과학습발달상황)	0	-	-	-	-	-	-	-
	정량 평가	교과	0	-	0	0	0	0	0	0
		비교과(출결·봉사)	0	-	-	-	-	-	-	-
		면접평가	-	0	-	-	-	-	-	-
	수능	최저학력기준	0	-	-	-	-	-	-	-

구분		수시모집 - 논술우수자전형, 실기우수자전형							
		논술 우수자 전형	실기우수자전형						
			한국화 회화 조소	한국무용 현대무용 발레	디자인 도예	Post Modern 음악	연극 뮤지컬 연기	체육	
전형요소	학교생활기록부	정량평가 [교과·비교과(출결·봉사)]	-	0	0	0	0	0	0
		논술고사	0	-	-	-	-	-	-
		실기고사	-	0	0	0	0	0	-
		실적평가	-	0	-	-	-	-	0
	수능	최저학력기준	0	-	-	-	-	-	-

《 정시 》

구분		정시모집								
		인문 자연	음악 대학	미술 대학	디자인도예		Post Modern 음악	연극영화 학과 영화연출 및 제작	체육대학	
					수능위주 기회균형	실기위주			수능위주 (태권도학과 제외) 기회균형	수능위주 (태권도학과)
전형요소	수능	0	0	0	0	0	0	0	0	0
	실기고사	-	0	0	-	0	-	-	-	-
	학생부 성적	-	-	-	-	-	-	-	-	0

※ 무용학부 및 스포츠지도학과와 경우, 수시모집에서 미충원 인원 발생 시 선발

- 무용학부 : 수능 100%

- 스포츠지도학과 : 수능 90% + 학생부 교과·비교과(출결·봉사) 10%

3. 전형별 전형요소 반영비율

《 수시 》

구분		다단계		일괄합산		
		학생부종합 (네오르네상스전형)	학생부교과 (지역균형전형)	학생부종합 (기회균형전형)	학생부종합 (고른기회전형)	논술우수자 전형
1단계	서류평가	100%	-	70%	70%	-
	논술고사	-	-	-	-	100%
	학교생활기록부 성적	-	70% (교과비교과)	30% (교과)	30% (교과)	-
	교과종합평가	-	30%	-	-	-
2단계	1단계 성적	70%	-			
	면접평가	30%				

구분		다단계		일괄합산			
		한국화 회화 조소	연극 뮤지컬 연기	한국무용 현대무용 발레	디자인 도예	Post Modern 음악	체육
1단계	서류평가	-	-	-	-	-	-
	실기고사	-	100% (기초실기)	전공기초30% 전공작품50%	70%	80%	-
	실적평가	60%	-	-	-	-	70%
	학교생활기록부 성적	40% (교과비교과)	-	20% (교과비교과)	30% (교과비교과)	20% (교과비교과)	30% (교과비교과)
2단계	1단계 성적	10%	-	-			
	면접평가	-	-				
	실기고사	90%	60% (종합실기)				
	학교생활기록부 성적	-	40% (교과비교과)				

《 정시 》


구분		일괄합산								
		인문 자연	음악 대학	미술 대학	디자인·도예		Post Modern 음악	연극영화 학과 영화연출 및 제작	체육대학	
					수능위주 기회균형	실기위주			수능위주 (태권도학과 제외) 기회균형	수능위주 (태권도학과)
전형 요소	수능	100%	30%	40%	100%	40%	100%	100%	100%	90%
	실기 고사	-	70%	60%	-	60%	-	-	-	-
	학생부 성적	-	-	-	-	-	-	-	-	10% (교과비교과)

※ 무용학부 및 스포츠지도학과의 경우, 수시모집에서 미충원 인원 발생 시 선발

- 무용학부 : 수능 100%

- 스포츠지도학과 : 수능 90% + 학생부 교과·비교과(출결·봉사) 10%


수시모집



학생부교과(지역균형전형)

1. 모집인원: **634명**(모집단위별 모집인원은 pp.6~10 참조)

2. 지원 자격

 국내 고등학교 졸업예정자로서 3개 학기 이상의 교과 성적이 있는 학생으로 아래 본교 인재상 ①~④ 중 하나에 부합하여 학교장이 지정 기간 내에 추천한 학생이어야 합니다.

- ① 문화인재: 풍부한 독서와 교과 외 활동을 통한 입체적 사유능력, 토론 및 글쓰기 능력, 문화·예술적 소양을 고루 갖춘 학생
- ② 글로벌인재: 외국어 능력, 세계 문제에 대한 관심과 활동 등을 기반으로 '지속가능하고 공평한 세계'를 만드는 데 기여하고자 하는 학생
- ③ 리더십인재: 전교학생(부)회장, 학급(부)회장, 동아리(부)회장 등 리더십 활동, 팀워크에 기반한 사회 현장 활동을 통해 '더 나은 사회(공동체)' 건설에 헌신하고자 하는 학생
- ④ 과학인재: 주제탐구, 과제연구, 탐험, 발명, 창업 등 창의적 도전정신과 과학적 사고력이 남다른 학생

※ 추천 인원: 2024년 4월 1일 기준, 고등학교 3학년 재학 인원의 5% 이내(소수점 첫째 자리에서 버림하여 계산)

※ 태권도학과 지원자는 태권도 2단(품) 이상의 단증 소지자여야 합니다.

※ 초·중등교육법 시행령 제76조의3에서 정하는 고등학교에 한해 지원자격 인정(영재학교, 각종학교(학력인정 평생교육시설, 대안학교 등), 방송통신고, 산업체부설고, 고등기술학교는 제외)

※ 스포츠지도학과는 입학 후 전과(부)할 수 없습니다.

3. 최저학력기준

※ 수시모집 최저학력기준은 2024년 11월에 실시되는 대학수학능력시험 성적을 활용합니다.

계열/모집단위	대학수학능력시험 최저학력기준
인문/자연, 자유전공학부/자유전공학부 [의예과·한의예과(인문·자연)·치의예과·약학과 제외]	국어, 수학, 영어, 사회/과학탐구(2과목) 중 2개 영역 등급의 합이 5 이내이고, 한국사 5등급 이내
의예과·한의예과(인문·자연)·치의예과·약학과	국어, 수학, 영어, 사회/과학탐구(2과목) 중 3개 영역 등급의 합이 4 이내이고, 한국사 5등급 이내
예술·체육	국어, 수학, 영어, 사회/과학탐구(2과목) 중 1개 영역 이상이 3등급 이내이고, 한국사 5등급 이내

※ 모든 계열에 반영 영역별 필수 응시과목(지정과목) 없음(단, 한국사는 필수 응시)

※ 탐구영역은 2과목 평균 등급을 반영함

4. 전형요소 및 반영 비율

- ✎ 대학수학능력시험 최저학력기준을 충족한 지원자 중 학교생활기록부 교과 및 비교과(출결·봉사) 성적과 교과종합평가 성적을 합산하여 총점 순으로 선발합니다.
- ✎ 공통서류를 기한 내에 미제출한 경우, 입학전형 대상에서 제외됩니다.
- ✎ 학생부교과전형 교과종합평가는 <수시 학생부위주전형 전형 요소별 평가 방법>(pp.44~46)을 참고하기 바랍니다.
- ✎ 학교생활기록부 반영 방법은 <학교생활기록부 성적 반영 방법>(pp.50~51)를 참고하기 바랍니다.

사정 방법	구분	전형 요소별 반영 비율		계
		학교생활기록부 교과·비교과(출결·봉사) 성적	교과종합평가 성적	
일괄합산	비율	70%	30%	100%
	배점	700점	300점	1,000점


5. 제출 서류

- ✎ 학교생활기록부(공통)

학생부종합(네오르네상스전형)

1. 모집인원: 1,055명(모집단위별 모집인원은 pp.6~10 참조)

2. 지원 자격

 고등학교 졸업(예정)자 또는 법령에 따라 이와 같은 수준 이상의 학력이 있다고 인정되는 자로서 본교의 인재상인 ‘문화인’, ‘세계인’, ‘창조인’ 중 하나에 해당해야 합니다.

- ① 문화인: 문화·예술적 소양을 바탕으로 다양한 공동체 안에서 삶을 완성해 나가는 책임 있는 교양인으로 성장할 잠재력을 갖춘 자
- ② 세계인: 외국어능력을 바탕으로 지구적 차원에서 타인과 함께 평화를 추구하는 세계시민으로 성장할 잠재력을 갖춘 자
- ③ 창조인: 수학과 과학에 대한 재능과 탐구력을 바탕으로 학문간 경계를 가로지르며 융·복합 분야를 개척하는 전문인으로 성장할 잠재력을 갖춘 자

※ 조리&푸드디자인학과는 입학 후 전과(부)할 수 없습니다.

※ 태권도학과 지원자는 태권도 2단(품) 이상의 단증 소지자여야 합니다.

3. 최저학력기준

 없음

4. 전형요소 및 반영 비율

- ✎ 1단계는 서류평가 성적으로 모집인원의 3배수 내외를 선발하며, 2단계는 1단계 성적과 면접 평가 성적을 합산하여 총점 순으로 선발합니다.
- ✎ 공통서류를 기한 내에 미제출하거나 면접평가에 불참한 경우, 입학전형 대상에서 제외됩니다.
- ✎ 전형자료에서 허위 내용 확인 시 입학 전·후를 막론하고 본교 위원회의 심의를 거쳐 전형에서 제외하거나, 합격 또는 입학을 취소합니다.
- ✎ 학생부종합전형 서류평가 및 면접평가 방법은 <수시 학생부위주전형 전형 요소별 평가 방법>(pp.44~46)을 참고하기 바랍니다.

사정 방법	단계	선발비율	구분	전형 요소별 반영 비율		계
				서류평가 성적	면접평가 성적	
다단계	1단계	300% 내외	비율	100%	-	100%
			배점	700점	-	700점
	2단계	100%	비율	70%	30%	100%
			배점	700점	300점	1,000점

※ 학교생활기록부에 '학교폭력사실'이 기재된 경우 서류평가(학교생활기록부를 평가) 시, 정성적으로 평가함

5. 제출 서류

- ✎ 학교생활기록부(공통)

학생부종합(기회균형전형)

1. 모집인원: 388명(모집단위별 모집인원은 pp.6~10 참조)

2. 지원 자격

- 🎨 원서접수 마감일 현재 다음 각호 중 하나에 해당해야 합니다.
 - ※ 조리&푸드디자인학과는 입학 후 전과(부)할 수 없습니다.
 - ※ 특성화고 등을 졸업자 재직자의 해당 학과는 입학 후 전과(부)할 수 없습니다.
 - ※ 태권도학과 지원자는 태권도 2단(품) 이상의 단증 소지자여야 합니다.

가. 국가보훈대상자·농어촌·수급자·자립아동 등

1) 국가보훈대상자

- 🎨 고등학교 졸업(예정)자 또는 법령에 따라 이와 같은 수준 이상의 학력이 있다고 인정되는 자로서 국가보훈기본법 제3조 제2호의 국가보훈대상자로 국가보훈관계 법령에 따른 교육 지원 대상자에 해당해야 합니다.

※ 국가보훈관계 교육지원 대상자 근거 법령 - 독립유공자 예우에 관한 법률 제15조 - 국가유공자 등 예우 및 지원에 관한 법률 제22조 [※ 국가유공자 중, 참전유공자는 교육지원 대상이 아님] - 5·18민주유공자 예우에 관한 법률 제12조 - 고엽제 후유의증 환자지원 등에 관한 법률 제7조의5 - 특수임무유공자 예우 및 단체설립에 관한 법률 제11조 - 보훈보상대상자 지원에 관한 법률 제25조 등
--

2) 농·어촌학생(서해 5도 포함)


- 🎨 국내 고등학교 졸업(예정)자로서 아래의 <유형 1>과 <유형 2> 중 하나에 해당해야 합니다.

<유형 1>	- 아래의 ① ~ ②를 모두 충족하는 자 ① 농·어촌지역(읍 또는 면) 또는 도서·벽지에 소재하는 국내 중학교 입학부터 고등학교 졸업까지 재학한 자 ② 국내 중학교 입학부터 고등학교 졸업까지 본인 및 부모 모두가 농·어촌지역(읍 또는 면) 또는 도서·벽지에서 거주한 자
<유형 2>	- 아래의 ① ~ ②를 모두 충족하는 자 ① 농·어촌지역(읍 또는 면) 또는 도서·벽지에 소재하는 국내 초등학교 입학부터 고등학교 졸업까지 재학한 자 ② 국내 초등학교 입학부터 고등학교 졸업까지 본인이 농·어촌지역(읍 또는 면) 또는 도서·벽지에서 거주한 자

- ※ 단, 농·어촌지역(읍 또는 면) 또는 도서·벽지 소재 특수목적고 중 과학고등학교, 외국어 고등학교, 국제고등학교, 예술고등학교, 체육고등학교와 자율형사립고등학교 졸업(예정)자는 지원 대상에서 제외합니다.
- ※ 입학부터 졸업까지 고교 유형에 대한 조건을 충족시켜야 하며, 2개 이상의 학교에서 재학한 경우 재학 고교 모두가 반드시 고교유형 조건을 충족시켜야 합니다.
- ※ 고교유형이 재학 중에 변경된 경우, 입학 또는 전입 당시의 고교유형을 기준으로 합니다.
- ※ 지원자격(재학기간과 거주기간)은 연속된 연수만을 인정합니다(학업 중단 후 재입학할 경우에도 거주기간은 중간 단절 없이 연속되어야 함).


- ※ 농·어촌 지역(읍 또는 면)의 의미: 군 지역과 시 지역 중 읍·면 지역을 의미합니다.
- ※ 도서·벽지의 의미 : 도서·벽지 교육진흥법 시행규칙 제2조에 해당하는 지역을 의미합니다.
- ※ 재학 기간 중, 행정구역이 읍 또는 면에서 동으로 변경된 경우의 처리: 고등학교(중학교, 초등학교) 재학 중 행정구역 개편 등으로 주소지/재학 학교 소재지가 읍 또는 면에서 동으로 변경된 경우, 해당 학교에 재학하는 기간 동안에만 지원자격 인정(해당 주소지에 계속 거주하면서 전학 또는 상급학교로 진학하는 경우에는 지원자격 불인정)
- ※ 본인 및 부모 모두가 농·어촌지역 또는 도서·벽지에서 거주함의 의미: 국내 중학교 입학부터 고등학교 졸업까지 지원자 및 부모 모두가 농·어촌지역 또는 도서·벽지에서 거주함을 의미합니다. 단, 부모가 이혼한 경우, 이혼 시점부터 졸업까지 부모 중 1인(지원자와 부모의 거주지가 모두 다른 경우, 친권자 기준)과 농·어촌지역 또는 도서·벽지에서 거주한 경우도 인정합니다.
- ※ 2개 이상의 학교에서 재학한 경우 해당 학교 모두가 반드시 읍·면 또는 도서·벽지에 소재해야 하되, 동일한 지역이 아니어도 무방합니다.
- ※ <대학입학전형 기본사항>에 의거, 거주지에서 직장소재지까지 부모의 출퇴근 가능 여부를 파악하며, 이는 서류평가에 반영될 수 있습니다.

3) 기초생활수급자·차상위계층·한부모가족지원대상자

 고등학교 졸업(예정)자 또는 법령에 따라 이와 같은 수준 이상의 학력이 있다고 인정되는 자로서 원서접수 마감일 현재 아래 ① ~ ② 중 하나에 해당해야 합니다.


- ① 「국민기초생활보장법」 제2조 제1호(수급권자), 제2호(수급자), 제10호(차상위계층)에 의한 대상자
- ② 「한부모가족지원법」 제5조 또는 제5조의2에 따른 지원대상자

4) 자립지원 대상 아동

 고등학교 졸업(예정)자 또는 법령에 따라 이와 같은 수준 이상의 학력이 있다고 인정되는 자로서 「아동복지법 시행령」 제38조 제2항의 자립지원 대상 아동 ① ~ ③ 중 하나에 해당해야 합니다.


- ① 가정위탁보호 중인 아동
- ② 아동복지시설에서 보호 중인 아동
- ③ 아동복지법 제16조에 따라 보호조치가 종료되거나 해당 시설에서 퇴소한 지 5년이 지나지 아니한 아동

나. 장애인 등 대상자

 고등학교 졸업(예정)자 또는 법령에 따라 이와 같은 수준 이상의 학력이 있다고 인정되는 자로서 아래 ① ~ ② 중 하나에 해당해야 합니다.

- ① 장애인복지법 제32조에 의하여 장애인 등록을 필한 장애인
 - ② 국가유공자 등 예우 및 지원에 관한 법률 제4조 등에 의한 상이등급자(국가보훈처 등록)
- ※ 지원자 본인이 장애인대상자이거나 상이등급자인 경우에만 지원 가능

다. 특성화고 등을 졸업한 재직자

 고등교육법 시행령 제29조 제2항 제14호‘다목’(아래 ① ~ ④) 중 하나에 해당하는 사람으로서 산업체 근무 경력이 3년 이상인 재직자여야 합니다.

- ① 「초·중등교육법 시행령」 제76조의3 제1호에 따른 일반고등학교에 재학하는 동안 시·도 교육감이 「직업교육훈련 촉진법」에 따른 직업교육훈련기관 중 직업교육훈련위탁기관으로 선정된 기관에서 1년 이상의 직업교육훈련과정을 이수하고 해당 일반고등학교를 졸업한 사람
- ② 산업수요 맞춤형 고등학교를 졸업한 사람
- ③ 특성화고등학교 등을 졸업한 사람
- ④ 「평생교육법」 제31조제2항에 따른 학력인정 평생교육시설 중 특성화고등학교 등에서 제공하는 것과 같은 교육과정을 운영하는 평생교육시설에서 해당 교육과정을 이수한 사람


※ 재직기간

- 입학일 기준으로 재직 중이며, 총 재직 기간(제출서류로 확인가능한 기간)이 3년 이상 되어야 합니다. [※ 단, 일용근로 고용·산재보험 가입기간은 재직기간에 포함되지 않으며, 상용근로 고용·산재보험 가입기간만 재직기간으로 인정됨]
- 2개 이상 산업체에 재직할 경우, 재직기간을 합산하여 3년 이상이 되어야 함
- 병역특례기간 동안의 산업체 경력, 의무복무 등의 준경력도 재직기간으로 인정

※ 산업체의 범위

- 산재·고용보험 상용근로자(자영업자 포함)를 고용하는 사업체 및 단체
- 국가·지방자치단체 및 공공단체, 사립학교, 별정우체국 등(공무원 연금, 군인연금, 사립학교 교직원 연금, 별정 우체국직원 연금 가입 대상 기관)

3. 최저학력기준

 없음

4. 전형요소 및 반영 비율

- ✎ 학교생활기록부 교과 성적과 서류평가 성적을 합산하여 총점 순으로 선발합니다.
- ✎ 공통서류를 기한 내에 미제출한 경우, 입학전형 대상에서 제외됩니다.
- ✎ 전형자료에서 허위 내용 확인 시 입학 전·후를 막론하고 본교 위원회의 심의를 거쳐 전형에서 제외하거나, 합격 또는 입학을 취소합니다.
- ✎ 학생부종합전형 서류평가 방법은 <수시 학생부위주전형 전형 요소별 평가 방법>(pp.44~46)을 참고하기 바랍니다.
- ✎ 학교생활기록부 반영 방법은 <학교생활기록부 성적 반영 방법>(pp.50~51)를 참고하기 바랍니다.

사정 방법	구분	전형 요소별 반영 비율		계
		서류평가 성적	학교생활기록부 교과 성적	
일괄합산	비율	70%	30%	100%
	배점	700점	300점	1,000점

※ 학교생활기록부에 '학교폭력사실'이 기재된 경우 서류평가(학교생활기록부를 평가) 시, 정성적으로 평가함


5. 제출 서류

- ✎ 학교생활기록부(공통), 지원자격 증빙서류(공통)

학생부종합(고른기회전형)

1. 모집인원: 90명(모집단위별 모집인원은 pp.6~10 참조)

2. 지원 자격

 고등학교 졸업(예정)자 또는 법령에 따라 이와 같은 수준 이상의 학력이 있다고 인정되는 자로서 원서접수 마감일 현재 다음 각 호 중 하나에 해당해야 합니다.

※ 태권도학과 지원자는 태권도 2단(품) 이상의 단증 소지자여야 합니다.

가. 의사상자 및 자녀: 의사상자 등 예우 및 지원에 관한 법률 제2조 제2호~제3호에 해당하는 자 및 자녀

나. 직업군인 또는 소방공무원의 자녀: 직업군인 또는 소방공무원으로 15년 이상 근무한 자의 자녀(군인의 경우 현역병 의무복무기간 제외)


다. 다자녀(4자녀 이상) 가정의 자녀

라. 다문화가족의 자녀: 결혼 이전에 외국국적이었던 친부(친모)와 대한민국 국적인 친모(친부) 사이에 출생한 다문화 가정의 자녀[※ 단, 결혼 이전에 외국 국적을 가진 친부(친모)가 한국 국적을 포기한 사실이 있는 경우, 지원 자격을 인정하지 않음]

마. 조손가정: (외)할아버지, (외)할머니, 손자, 손녀로 구성된 가족으로서 부모 모두가 사망하거나 생사가 분명하지 않은 손자녀[※ 단, 부모 모두의 주민등록이 말소되지 않은 경우는 지원할 수 없으며, 주민등록표등본 상 (외)조부모와 지원자(손자·녀)가 함께 거주하고 있어야 함]

바. 장애인부모 자녀: 부 또는 모가 장애인복지법 제32조에 의하여 장애인 등록을 필한 장애의 정도가 심한 장애인(기존 1~3등급)인 자의 자녀

3. 최저학력기준

 없음

4. 전형요소 및 반영 비율

- ✎ 학교생활기록부 교과 성적과 서류평가 성적을 합산하여 총점 순으로 선발합니다.
- ✎ 공통서류를 기한 내에 미제출한 경우, 입학전형 대상에서 제외됩니다.
- ✎ 전형자료에서 허위 내용 확인 시 입학 전·후를 막론하고 본교 위원회의 심의를 거쳐 전형에서 제외하거나, 합격 또는 입학은 취소합니다.
- ✎ 학생부종합전형 서류평가 방법은 <수시 학생부위주전형 전형 요소별 평가 방법>(pp.44~46)을 참고하기 바랍니다.
- ✎ 학교생활기록부 교과 반영 방법은 <학교생활기록부 성적 반영 방법>(pp.50~51)을 참고하기 바랍니다.

사정 방법	구분	전형 요소별 반영 비율		계
		서류평가 성적	학교생활기록부 교과 성적	
일괄합산	비율	70%	30%	100%
	배점	700점	300점	1,000점

※ 학교생활기록부에 '학교폭력사실'이 기재된 경우 서류평가(학교생활기록부를 평가) 시, 정성적으로 평가함

5. 제출 서류

- ✎ 학교생활기록부(공통), 지원자격 증빙서류(공통)

논술(논술우수자전형)

1. 모집인원: 479명(모집단위별 모집인원은 pp.6~10 참조)

2. 지원 자격

- 📌 고등학교 졸업(예정)자 또는 법령에 따라 이와 같은 수준 이상의 학력이 있다고 인정되는 자여야 합니다.

3. 최저학력기준

※ 수시모집 최저학력기준은 2024년 11월에 실시되는 대학수학능력시험 성적을 활용합니다.

계열/모집단위	대학수학능력시험 최저학력기준
인문/자연, 자율전공학부 [의예과·한의예과(인문·자연)·치의예과·약학과 제외]	국어, 수학, 영어, 사회/과학탐구(2과목) 중 2개 영역 등급의 합이 5 이내이고, 한국사 5등급 이내
의예과·한의예과(인문·자연)·치의예과·약학과	국어, 수학, 영어, 사회/과학탐구(2과목) 중 3개 영역 등급의 합이 4 이내이고, 한국사 5등급 이내
체육	국어, 수학, 영어, 사회/과학탐구(2과목) 중 1개 영역 이상이 3등급 이내이고, 한국사 5등급 이내

※ 모든 계열에 반영 영역별 필수 응시과목(지정과목) 없음(단, 한국사는 필수 응시)

※ 탐구영역은 2과목 평균 등급을 반영함

4. 전형요소 및 반영 비율

- 📌 대학수학능력시험 최저학력기준을 충족한 지원자 중 논술고사 성적 총점 순으로 선발합니다.
- 📌 논술고사와 관련된 사항은 <수시 논술우수자전형 논술고사>(pp.47~49)를 참고하기 바랍니다.

사정 방법	구분	전형 요소별 반영 비율	
		논술고사 성적	계
일괄합산	비율	100%	100%
	배점	1,000점	1,000점

실기/실적[실기우수자전형(미술-한국화·회화·조소)]

1. 모집인원

계열	대학	모집단위/전공	모집인원
예술	미술대학	한국화	6
		회화	8
		조소	6
합계			20

※ 입학 후, 해당 전공을 변경 또는 전과(부)할 수 없습니다.

2. 지원 자격

고등학교 졸업(예정)자 또는 법령에 따라 이와 같은 수준 이상의 학력이 있다고 인정되는 자로서, 2022년 3월 이후 개최한 아래의 인정대회에서 원서접수 마감일까지 해당 특기 분야 개인 수상 실적이 있어야 합니다.

특기분야	한국화	회화	조소
	수묵담채화(정물, 인체)	수채화(정물, 인체)	소조(인체)
인정대회	국내 4년제 대학교 단독 주최 전국 규모 미술대회		
유의사항	※ 최종 결선이 공모전, 비대면인 경우 불인정 ※ 입상 등위 불문(제출하는 수상실적은 입상 등위와 관계 없이 인정) ※ 소묘, 디자인, 풍경화 등의 특기 분야 실적은 불인정		

3. 최저학력기준

없음

4. 전형요소 및 반영 비율

- 1단계는 실적평가 성적과 학생부 교과 및 비교과(출결·봉사) 영역 성적을 합산하여 총점 순으로 모집인원의 10배수 내외를 선발하며, 2단계는 1단계 성적과 실기고사 성적을 합산하여 총점 순으로 선발합니다.
- 공통서류를 기한 내에 미제출·미입력하거나 실기고사에 불참한 경우, 입학전형 대상에서 제외됩니다.
- 학교생활기록부 반영 방법은 <학교생활기록부 성적 반영 방법>(pp.50~51)을 참고하기 바랍니다.

사정 방법	단계	선발비율	구분	전형 요소별 반영 비율			계
				실적평가 성적	학교생활기록부 교과·비교과 (출결·봉사) 성적	실기고사 성적	
다단계	1단계	1,000% 내외	비율	60%	40%	-	100%
			배점	600점	400점	-	1,000점
	2단계	100%	비율	10%		90%	100%
			배점	100점		900점	1,000점

실기 고사	분야	실기고사 내용
		한국화
회화		① 정물수채화, ② 인체수채화 중 택1
조소		소조(인물 두상, 채골 부위까지 표현) ① 모델을 8방향으로 촬영한 사진 제시, ② 문장제시에 따른 인물 자유표현(모델 없음) 중 택 1

5. 제출 서류

- 학교생활기록부(공통), 수상실적목표표(공통), 수상실적확인서(공통)

실기/실적[실기우수자전형(무용-한국무용·현대무용·발레)]

1. 모집인원

계열	대학	모집단위/전공	모집인원
예술	무용학부	한국무용	25
		현대무용	11
		발레	11
합계			47

※ 입학 후, 해당 전공을 변경 또는 전과(부)할 수 없습니다.

2. 지원 자격

- 🖌️ 고등학교 졸업(예정)자 또는 법령에 따라 이와 같은 수준 이상의 학력이 있다고 인정되는 자여야 합니다.

3. 최저학력기준

- 🖌️ 없음

4. 전형요소 및 반영 비율

- 🖌️ 전공기초 실기고사 성적, 전공작품 실기고사 성적, 학생부 교과 및 비교과(출결·봉사) 영역 성적을 합산하여 총점 순으로 선발합니다.
- 🖌️ 공통서류를 기한 내에 미제출하거나, 전공기초실기고사 및 전공작품실기고사 불참자는 입학 전형 대상에서 제외됩니다.
- 🖌️ 학교생활기록부 반영 방법은 <학교생활기록부 성적 반영 방법>(pp.50~51)을 참고하기 바랍니다.

사정 방법	구분	전형 요소별 반영 비율			계
		전공기초 실기고사 성적	전공작품 실기고사 성적	학교생활기록부 교과·비교과(출결·봉사) 성적	
일괄합산	비율	30%	50%	20%	100%
	배점	300점	500점	200점	1,000점

실기 고사	실기고사 내용	
	분야	
	전공기초 실기고사	- 각 전공별 기본기 따라하기
전공작품 실기고사	- 주제 및 동작구성은 자유	

실기/실적[실기우수자전형(디자인·도예)]

1. 모집인원

계열	대학	실기분야	모집단위	모집인원
예술	예술·디자인대학	디자인	산업디자인학과	10
			시각디자인학과	12
			환경조경디자인학과	9
			의류디자인학과	7
			디지털콘텐츠학과	14
		도예	도예학과	15
합계				67

2. 지원 자격

- 🎨 고등학교 졸업(예정)자 또는 법령에 따라 이와 같은 수준 이상의 학력이 있다고 인정되는 자여야 합니다.

3. 최저학력기준

- 🎨 없음

4. 전형요소 및 반영 비율

- 🎨 실기고사 성적과 학교생활기록부 반영 교과 및 비교과(출결·봉사) 영역 성적을 합산하여 총점 순으로 선발합니다.
- 🎨 공통서류를 기한 내에 미제출하거나, 실기고사 불참자는 입학전형 대상에서 제외됩니다.
- 🎨 학교생활기록부 반영 방법은 <학교생활기록부 성적 반영 방법>(pp.50~51)을 참고하기 바랍니다.

사정 방법	구분	전형 요소별 반영 비율		계
		실기고사 성적	학교생활기록부 교과·비교과(출결·봉사) 성적	
일괄합산	비율	70%	30%	100%
	배점	700점	300점	1,000점

	분야	실기 과목	실기 방법
실기 고사	디자인	- 연필 소묘, 기초조형디자인	- 제시된 주제에 대한 연필 소묘, 제시된 주제에 대한 창의적 연출능력과 표현능력 등을 표현하기 위한 디자인
	도예	- 점토조형	- 주어진 주제에 의한 점토조형

실기/실적[실기우수자전형(PostModern음악)]

1. 모집인원

계열	대학	모집단위	실기분야	모집인원
예술	예술·디자인대학	PostModern 음악학과	보컬	5
			관악기·현악기·국악기	5
			베이스	5
			드럼·타악기	5
			피아노	5
			기타(Guitar)	6
			실용음악작곡	5
합계				36

2. 지원 자격

- 고등학교 졸업(예정)자 또는 법령에 따라 이와 같은 수준 이상의 학력이 있다고 인정되는 자여야 합니다.

3. 최저학력기준

- 없음

4. 전형요소 및 반영 비율

- 실기고사 성적과 학교생활기록부 반영 교과 및 비교과(출결·봉사) 영역 성적을 합산하여 총점 순으로 선발합니다.
- 공통서류를 기한 내에 미제출하거나, 실기고사 불참자는 입학전형 대상에서 제외됩니다.
- 학교생활기록부 반영 방법은 <학교생활기록부 성적 반영 방법>(pp.50~51)을 참고하기 바랍니다.

사정 방법	구분	전형 요소별 반영 비율		계
		실기고사 성적	학교생활기록부 교과·비교과(출결·봉사) 성적	
일괄합산	비율	80%	20%	100%
	배점	800점	200점	1,000점

	분야	실기고사 내용
실기 고사	보컬, 관악기, 현악기, 국악기, 베이스, 드럼, 타악기, 피아노, 기타(Guitar)	- 자유곡
	실용음악작곡	- 자작곡, 즉석 멜로디 작곡

실기/실적[실기우수자전형(연극·뮤지컬 연기)]

1. 모집인원

계열	대학	모집단위	모집인원
예술	예술·디자인대학	연극영화학과	15
합계			15

2. 지원 자격

- 🖌️ 고등학교 졸업(예정)자 또는 법령에 따라 이와 같은 수준 이상의 학력이 있다고 인정되는 자여야 합니다.

3. 최저학력기준

- 🖌️ 없음

4. 전형요소 및 반영 비율

- 🖌️ 1단계는 기초실기고사 성적 순으로 모집인원의 7배수 내외를 선발하며, 2단계는 종합실기고사 성적과 학교생활기록부 교과 및 비교과(출결·봉사) 영역 성적을 합산하여 총점 순으로 선발합니다.
- 🖌️ 공통서류를 기한 내에 미제출하거나, 기초실기고사 및 종합실기고사 불참자는 입학전형 대상에서 제외됩니다.
- 🖌️ 학교생활기록부 반영 방법은 <학교생활기록부 성적 반영 방법>(pp.50~51)을 참고하기 바랍니다.

사정 방법	단계	선발 비율	구분	전형요소별 반영 비율			계
				기초실기고사 성적	종합실기고사 성적	학교생활기록부 교과·비교과(출결·봉사) 성적	
다단계	1단계	700% 내외	비율	100%	-	-	100%
			배점	1,000점	-	-	1,000점
	2단계	100%	비율	-	60%	40%	100%
			배점	-	600점	400점	1,000점

실기 고사	분야		실기고사 내용	
	1단계(기초실기고사)		- 자유연기, 사전에 제시되는 질문에 대한 답변	
	2단계(종합실기고사)		- 대사연기, 노래연기, 면접(모두 실시)	

실기/실적[실기우수자전형(체육)]

1. 모집단위

계열	대학	실기분야	모집단위	모집인원	
체육	체육대학	체육	유형1	골프산업학과	6
				태권도학과	32
			스포츠지도학과	53	
			유형2	스포츠지도학과	42
합계				133	

※ 입학 후, 해당 전공을 변경 또는 전과(부)할 수 없습니다.

2. 지원 자격

[유형1] 고등학교 졸업(예정)자 또는 법령에 따라 이와 같은 수준 이상의 학력이 있다고 인정되는 자로서 특기자 심사년도를 기준으로 최근 2~3년 이내의 기간(2022.3 ~ 2025학년도 수시모집 원서접수 마감일까지 종목에 따라 경력 인정 연도가 다름)에 권위 있는 국제적 규모의 대회 또는 전국 규모의 대회에서 입상 실적(대회 본인출전 여부 확인 가능자)이 있거나 본교 체육특기자 선발연구위원회에서 인정하는 경력이 있는 자로서 본교 체육특기자 선발연구위원회의 심의를 통과한 자여야 합니다.

※ 선발 종목: 골프(아마), 축구, 농구, 야구, 배구, 핸드볼, 배드민턴, 기계체조, 럭비, 아이스하키, 양궁, 태권도(겨루기, 품새, 시범)

※ 자세한 지원자격 및 모집인원은 2025학년도 수시 모집요강을 참고하기 바람

[유형2] 고등학교 졸업(예정)자 또는 법령에 따라 이와 같은 수준 이상의 학력이 있다고 인정되는 자로서 2022.3 ~ 2025학년도 수시모집 원서접수 마감일까지 전국대회에서 입상 실적(대회 본인 출전 여부 확인 가능자)이 있는 자(3위 이내)이어야 합니다.

※ 선발 종목(종목별 선발)

- 단체종목: 배구[비치발리볼 포함], 컬링





- 개인 종목: 검도, 근대5종, 체조(기계체조, 리듬체조), 레슬링, 볼링, 빙상[쇼트트랙, 스피드, 피겨(A조만 인정)], 사격(50m소총, 클레이), 수상스키(웨이크보드 포함), 수영, 스키(알파인), 스키(스노보드, 크로스컨트리, 프리스타일)·바이애슬론, 승마, 에어로빅, 역도, 요트(윈드서핑 포함), 유도, 육상, 자전거, 철인3종, 카누, 탁구, 테니스, 펜싱

※ 자세한 지원자격 및 모집인원은 2025학년도 수시 모집요강을 참고하기 바람

3. 최저학력기준

 없음


4. 전형요소 및 반영 비율

-  실적평가 성적, 학교생활기록부 교과 및 비교과(출결·봉사) 영역 성적을 합산하여 총점 순으로 선발합니다.
- 본교 체육특기자 선발 연구위원회의 심의를 통과하지 못한 자는 입학전형 대상에서 제외됩니다.
- 공통서류를 기한 내에 미제출한 경우, 입학전형 대상에서 제외합니다.
- 학교생활기록부 반영 방법은 <학교생활기록부 성적 반영 방법>(pp.50~51)을 참고하기 바랍니다.


사정 방법	구분	전형 요소별 반영 비율		계
		실적평가 성적	학교생활기록부 교과·비교과(출결·봉사) 성적	
일괄합산	비율	70%	30%	100%
	배점	700점	300점	1,000점

※ 학교생활기록부에 '학교폭력사실'이 기재된 경우 그 정도에 따라 본교 위원회의 심의를 거쳐 감점 등을 할 수 있음

5. 제출 서류

- 지원자격 증빙서류[대표선수 확인서, 경기실적 증명서, 개인경기기록부(해당 단체 종목) 등](공통)

정시모집




「가」군

1. 모집인원: 1,459명(모집단위별 모집인원은 pp.6~10 참조)


캠퍼스	수능위주(일반)	수능위주(기회균형)	실기위주	계
서울	774	123	120	1,017
국제	401	41	-	442
합계	1,175	164	120	1,459

2. 지원 자격

 원서접수 마감일 현재 다음 각호 중 하나에 해당해야 합니다.

※ 2024년 11월 대학수학능력시험에서 지원 모집단위별 수능 반영영역을 응시해야 합니다.

가. 수능(일반) 및 실기위주전형

 고등학교 졸업(예정)자 또는 법령에 따라 이와 같은 수준 이상의 학력이 있다고 인정되는 자여야 합니다.

나. 수능(기회균형전형-농·어촌학생)

 국내 고등학교 졸업(예정)자로서 아래의 <유형 1>과 <유형 2> 중 하나에 해당해야 합니다.

<유형 1>	- 아래의 ① ~ ②를 모두 충족하는 자 ① 농·어촌지역(읍 또는 면) 또는 도서·벽지에 소재하는 국내 중학교 입학부터 고등학교 졸업까지 재학한 자 ② 국내 중학교 입학부터 고등학교 졸업까지 본인 및 부모 모두가 농·어촌지역(읍 또는 면) 또는 도서·벽지에서 거주한 자
<유형 2>	- 아래의 ① ~ ②를 모두 충족하는 자 ① 농·어촌지역(읍 또는 면) 또는 도서·벽지에 소재하는 국내 초등학교 입학부터 고등학교 졸업까지 재학한 자 ② 국내 초등학교 입학부터 고등학교 졸업까지 본인이 농·어촌지역(읍 또는 면) 또는 도서·벽지에서 거주한 자

※ 단, 농·어촌지역(읍 또는 면) 또는 도서·벽지 소재 특수목적고 중 과학고등학교, 외국어 고등학교, 국제고등학교, 예술고등학교, 체육고등학교와 자율형사립고등학교 졸업(예정)자는 지원대상에서 제외합니다.


※ 입학부터 졸업까지 고교 유형에 대한 조건을 충족시켜야 하며, 2개 이상의 학교에서 재학한 경우 재학 고교 모두가 반드시 고교유형 조건을 충족시켜야 합니다.

※ 고교유형이 재학 중에 변경된 경우, 입학 또는 전입 당시의 고교유형을 기준으로 합니다.

※ 지원자격(재학기간과 거주기간)은 연속된 연수만을 인정합니다(학업 중단 후 재입학할 경우에도 거주기간은 중간 단절 없이 연속되어야 함).


- ※ 농·어촌 지역(읍 또는 면)의 의미: 군 지역과 시 지역 중 읍·면 지역을 의미합니다.
- ※ 도서·벽지의 의미 : 도서·벽지 교육진흥법 시행규칙 제2조에 해당하는 지역을 의미합니다.
- ※ 재학 기간 중, 행정구역이 읍 또는 면에서 동으로 변경된 경우의 처리: 고등학교(중학교, 초등학교) 재학 중 행정구역 개편 등으로 주소지/재학 학교 소재지가 읍 또는 면에서 동으로 변경된 경우, 해당 학교에 재학하는 기간 동안에만 지원자격 인정(해당 주소지에 계속 거주하면서 전학 또는 상급학교로 진학하는 경우에는 지원자격 불인정)
- ※ 본인 및 부모 모두가 농·어촌지역 또는 도서·벽지에서 거주함의 의미: 국내 중학교 입학부터 고등학교 졸업까지 지원자 및 부모 모두가 농·어촌지역 또는 도서·벽지에서 거주함을 의미합니다. 단, 부모가 이혼한 경우, 이혼 시점부터 졸업까지 부모 중 1인(지원자와 부모의 거주지가 모두 다른 경우, 친권자 기준)과 농·어촌지역 또는 도서·벽지에서 거주한 경우도 인정합니다.
- ※ 2개 이상의 학교에서 재학한 경우 해당 학교 모두가 반드시 읍·면 또는 도서·벽지에 소재해야 하되, 동일한 지역이 아니어도 무방합니다.

다. 수능(기회균형전형-기초생활수급자·차상위계층·한부모가족지원대상자)

 고등학교 졸업(예정)자 또는 법령에 따라 이와 같은 수준 이상의 학력이 있다고 인정되는 자로서 원서접수 마감일 현재 아래 ① ~ ② 중 하나에 해당해야 합니다.

- ① 「국민기초생활보장법」 제2조 제1호(수급권자), 제2호(수급자), 제10호(차상위계층)에 의한 대상자
- ② 「한부모가족지원법」 제5조 또는 제5조의2에 따른 지원대상자

라. 수능(기회균형전형-특성화고교졸업자)

 국내 특성화고등학교 졸업(예정)자로서 아래의 ① ~ ② 중 하나에 해당해야 합니다.

- ① 본교가 지정한 지원 가능 모집단위에 해당하는 고교 학과별 기준학과를 이수한 자
- ② 본교가 지정한 지원 가능 모집단위에 해당하는 고교 학과별 기준학과를 이수하지 않았으나 지원하고자 하는 모집단위와 관련된 전문교과를 30단위 이상 이수한 자
[※ 특성화고등학교가 아닌 고등학교에서 특성화고등학교로 전학 간 경우, 기준학과 이수 여부와 상관없이 지원하고자 하는 모집단위와 관련된 전문교과를 30단위 이상 이수해야 지원자격으로 인정됨]

※ 산업수요맞춤형고등학교(마이스터고등학교), 종합고등학교의 일반고 교육과정(7차 일반), 자연현장실습 등 체험위주의 교육을 전문으로 실시하는 특성화고등학교(대안교육특성화고등학교)는 지원할 수 없습니다[※ 고교 유형이 재학 중에 변경된 경우, 입학 또는 전입 당시의 고교 유형을 기준으로 합니다].

※ 「초·중등교육법 시행령」 제76조의3제1호에 따른 일반고등학교에 설치된 학과 중 특성화고등학교에서 제공되는 것과 같은 교육과정으로 운영되는 학과 졸업(예정)자는 지원가능합니다.


※ 고교별 기준학과는 원서접수 전, 입학처 홈페이지에서 확인 가능합니다.

※ 조리&푸드디자인학과는 입학 후 전과(부)할 수 없습니다.

3. 최저학력기준


 없음


4. 인문·자연계열, **자율·자유전공학부** 전형요소 및 반영 비율: 수능위주(일반), 수능위주(기회균형)


 <대학수학능력시험 성적 반영 방법>(pp.52~53)을 참고하기 바랍니다.

사정방법	구분	전형요소별 반영비율 및 배점		계
		대학수학능력시험		
일괄합산	비율	100%		100%
	배점	800점		800점

5. 예술계열 전형요소 및 반영 비율: 실기위주

 <대학수학능력시험 성적 반영 방법>(pp.52~53)을 참고하기 바랍니다.

 실기고사 불참자는 입학전형대상에서 제외됩니다.

 지원인원이 모집인원에 미달된 경우라도 실기고사 성적이 40점 미만(100점 만점 기준)인 자는 불합격 처리됩니다.

모집단위	사정방법	구분	전형요소별 반영비율 및 배점		계
			실기고사	대학수학능력시험	
음악대학	일괄합산	비율	70%	30%	100%
		배점	700점	300점	1,000점

「나」군

1. 모집인원: 963명(모집단위별 모집인원은 pp.6~10 참조)

캠퍼스	수능위주(일반)	수능위주(기회균형)	실기위주	계
서울	137	8	45	190
국제	623	90	60	773
합계	760	98	105	963

2. 지원 자격

원서접수 마감일 현재 다음 각호 중 하나에 해당해야 합니다.

- ※ 2024년 11월 대학수학능력시험에서 지원 모집단위별 수능 반영영역을 응시해야 합니다.
- ※ 태권도학과 지원자는 태권도 2단(품) 이상의 단증 소지자여야 합니다.
- ※ 스포츠지도학과는 입학 후 전과(부)할 수 없습니다.

가. 수능(일반) 및 실기위주전형

고등학교 졸업(예정)자 또는 법령에 따라 이와 같은 수준 이상의 학력이 있다고 인정되는 자여야 합니다.

무용학부 : 고등학교 졸업(예정)자 또는 법령에 따라 이와 같은 수준 이상의 학력이 있다고 인정되는 자로서, 2022년 3월 이후 개최한 국내 4년제 대학교 단독 주최 전국 규모 무용대회에서 원서접수 마감일까지 해당 특기 분야 개인 수상 실적이 있어야 합니다.

- ※ 수시모집에서 미충원 인원 발생 시, 선발
- ※ 최종 결선이 공모전, 비대면인 경우 불인정
- ※ 수상실적인 입상 등위와 관계없이 인정

스포츠지도학과 : 고등학교 졸업(예정)자 또는 법령에 따라 이와 같은 수준 이상의 학력이 있다고 인정되는 자로서, 선발종목에서 2022. 3 ~ 2025학년도 정시모집 원서접수 마감일까지 전국대회 입상 실적(대회 본인출전 여부 확인 가능자)이 있는 자(3위 이내)여야 합니다.

- ※ 수시모집에서 미충원 인원 발생 시, 선발
- ※ 선발 종목(총점 순 선발)
 - 단체 종목 : 배구[비치발리볼 포함], 컬링
 - 개인 종목 : 검도, 근대5종, 체조(기계체조, 리듬체조), 레슬링, 볼링, 빙상[쇼트트랙, 스피드,

피겨(A조만 인정), 사격(50m소총, 클레이), 수상스키(웨이크보드 포함), 수영, 스키(알파인), 스키(스노보드, 크로스컨트리, 프리스타일)·바이애슬론, 승마, 에어로빅, 역도, 요트(윈드서핑 포함), 유도, 육상, 자전거, 철인3종, 카누, 탁구, 테니스, 펜싱

- ※ 모든 경기실적은 대한체육회, 대한체육회 가맹 경기단체에서 인정하는 국내대회만 인정합니다.
- ※ 모든 경기실적의 경우 본인 출전 여부가 확인되어야 하며, 본인이 직접 출전하지 않은 경기에 대한 실적은 인정되지 않습니다.
- ※ 개인종목 경기실적은 본인 1인 단독 출전 경기 또는 본인 포함 2인 이상 ~ 5인 이하 출전 경기만 인정하며, 필수 자격조건임
- ※ 동호인(동호회) 및 생활체육 실적은 인정하지 않음
- ※ 자세한 지원자격 및 모집인원은 2025학년도 정시 모집요강을 참고하기 바람

나. 수능(기회균형전형-농·어촌학생)

 국내 고등학교 졸업(예정)자로서 아래의 <유형 1>과 <유형 2> 중 하나에 해당해야 합니다.

<유형 1>	- 아래의 ① ~ ②를 모두 충족하는 자 ③ 농·어촌지역(읍 또는 면) 또는 도서·벽지에 소재하는 국내 중학교 입학부터 고등학교 졸업까지 재학한 자 ④ 국내 중학교 입학부터 고등학교 졸업까지 본인 및 부모 모두가 농·어촌지역(읍 또는 면) 또는 도서·벽지에서 거주한 자
<유형 2>	- 아래의 ① ~ ②를 모두 충족하는 자 ③ 농·어촌지역(읍 또는 면) 또는 도서·벽지에 소재하는 국내 초등학교 입학부터 고등학교 졸업까지 재학한 자 ④ 국내 초등학교 입학부터 고등학교 졸업까지 본인이 농·어촌지역(읍 또는 면) 또는 도서·벽지에서 거주한 자

- ※ 단, 농·어촌지역(읍 또는 면) 또는 도서·벽지 소재 특수목적고 중 과학고등학교, 외국어 고등학교, 국제고등학교, 예술고등학교, 체육고등학교와 자율형사립고등학교 졸업(예정)자는 지원대상에서 제외합니다.
- ※ 입학부터 졸업까지 고교 유형에 대한 조건을 충족시켜야 하며, 2개 이상의 학교에서 재학한 경우 재학 고교 모두가 반드시 고교유형 조건을 충족시켜야 합니다.
- ※ 고교유형이 재학 중에 변경된 경우, 입학 또는 전입 당시의 고교유형을 기준으로 합니다.
- ※ 지원자격(재학기간과 거주기간)은 연속된 연수만을 인정합니다(학업 중단 후 재입학할 경우에도 거주기간은 중간 단절 없이 연속되어야 함).

- ※ 농·어촌 지역(읍 또는 면)의 의미: 군 지역과 시 지역 중 읍·면 지역을 의미합니다.
- ※ 도서·벽지의 의미 : 도서·벽지 교육진흥법 시행규칙 제2조에 해당하는 지역을 의미합니다.
- ※ 재학 기간 중, 행정구역이 읍 또는 면에서 동으로 변경된 경우의 처리: 고등학교(중학교, 초등학교) 재학 중 행정구역 개편 등으로 주소지/재학 학교 소재지가 읍 또는 면에서 동으로 변경된 경우, 해당 학교에 재학하는 기간 동안에만 지원자격 인정(해당 주소지에 계속 거주하면서 전학 또는 상급학교로 진학하는 경우에는 지원자격 불인정)
- ※ 본인 및 부모 모두가 농·어촌지역 또는 도서·벽지에서 거주함의 의미: 국내 중학교 입학부터 고등학교 졸업까지 지원자 및 부모 모두가 농·어촌지역 또는 도서·벽지에서 거주함을 의미합니다. 단, 부모가 이혼한 경우, 이혼 시점부터 졸업까지 부모 중 1인(지원자와 부모의 거주지가 모두 다른 경우, 친권자 기준)과 농·어촌지역 또는 도서·벽지에서 거주한 경우도 인정합니다.
- ※ 2개 이상의 학교에서 재학한 경우 해당 학교 모두가 반드시 읍·면 또는 도서·벽지에 소재해야 하되, 동일한 지역이 아니어도 무방합니다.

다. 수능(기회균형전형-기초생활수급자·차상위계층·한부모가족지원대상자)

- 🎨 고등학교 졸업(예정)자 또는 법령에 따라 이와 같은 수준 이상의 학력이 있다고 인정되는 자로서 원서접수 마감일 현재 아래 ① ~ ② 중 하나에 해당해야 합니다.
 - ① 「국민기초생활보장법」 제2조 제1호(수급권자), 제2호(수급자), 제10호(차상위계층)에 의한 대상자
 - ② 「한부모가족지원법」 제5조 또는 제5조의2에 따른 지원대상자

라. 수능(기회균형전형-특성화고교졸업자)

- 🎨 국내 특성화고등학교 졸업(예정)자로서 아래의 ① ~ ② 중 하나에 해당해야 합니다.
 - ① 본교가 지정한 지원 가능 모집단위에 해당하는 고교 학과별 기준학과를 이수한 자
 - ② 본교가 지정한 지원 가능 모집단위에 해당하는 고교 학과별 기준학과를 이수하지 않았으나 지원하고자 하는 모집단위와 관련된 전문교과를 30단위 이상 이수한 자 [※ 특성화고등학교가 아닌 고등학교에서 특성화고등학교로 전학 간 경우, 기준학과 이수 여부와 상관없이 지원하고자 하는 모집단위와 관련된 전문교과를 30단위 이상 이수해야 지원자격으로 인정됨]
- ※ 산업수요맞춤형고등학교(마이스터고등학교), 종합고등학교의 일반고 교육과정(7차 일반), 자연현장실습 등 체험위주의 교육을 전문으로 실시하는 특성화고등학교(대안교육특성화고등학교)는 지원할 수 없습니다[※ 고교 유형이 재학 중에 변경된 경우, 입학 또는 전입 당시의 고교 유형을 기준으로 합니다.]
- ※ 「초·중등교육법 시행령」 제76조의3제1호에 따른 일반고등학교에 설치된 학과 중 특성화고등학교에서 제공되는 것과 같은 교육과정으로 운영되는 학과 졸업(예정)자는 지원가능합니다.
- ※ 고교별 기준학과는 원서접수 전, 입학처 홈페이지에서 확인 가능합니다.

3. 최저학력기준

📌 없음

4. 인문·자연계열 전형요소 및 반영 비율: 수능위주(일반), 수능위주(기회균형)

📌 <대학수학능력시험 성적 반영 방법>(pp.52~53)을 참고하기 바랍니다.

사정방법	구분	전형요소별 반영비율 및 배점	
		대학수학능력시험	
일괄합산	비율	100%	100%
	배점	800점	800점

5. 예술계열 전형요소 및 반영 비율: 수능위주(일반), 수능위주(기회균형), 실기위주

📌 <대학수학능력시험 성적 반영 방법>(pp.52~53)을 참고하기 바랍니다.

📌 실기위주전형의 경우, 실기고사 불참자는 입학전형 대상에서 제외됩니다.

구분	모집단위	사정방법	구분	전형요소별 반영비율 및 배점		계
				대학수학능력시험	실기고사	
수능위주	무용학부 산업디자인학과 환경조경디자인학과 의류디자인학과 디지털콘텐츠학과 연극영화학과(영화연출 및 제작) PostModern음악학과	일괄 합산	비율	100%	-	100%
			배점	800점	-	800점
기회균형	산업디자인학과 시각디자인학과 환경조경디자인학과 의류디자인학과 디지털콘텐츠학과	일괄 합산	비율	100%	-	100%
			배점	800점	-	800점
실기위주	미술학부(한국화·회화·조소) 산업디자인학과 시각디자인학과 환경조경디자인학과 의류디자인학과 디지털콘텐츠학과 도예학과	일괄 합산	비율	40%	60%	100%
			배점	400점	600점	1,000점

※ 무용학부의 경우, 수시모집에서 미충원 인원 발생 시, 선발

6. 체육계열 전형요소 및 반영 비율: 수능위주(일반), 수능위주(기회균형)


📌 <대학수학능력시험 성적 반영 방법>(pp.52~53)을 참고하기 바랍니다.

구분	모집단위	사정 방법	구분	전형요소별 반영비율 및 배점		계
				대학수학능력 시험	학교생활기록부 교과·비교과 (출결·봉사) 성적	
수능위주	체육학과 스포츠의학과 골프산업학과	일괄 합산	비율	100%	-	100%
			배점	800점	-	800점
	태권도학과 스포츠지도학과	일괄 합산	비율	90%	10%	100%
			배점	900점	100점	1,000점
기회균형	체육학과 스포츠의학과 태권도학과	일괄 합산	비율	100%	-	100%
			배점	800점	-	800점

※ 스포츠지도학과외의 경우, 수시모집에서 미충원 인원 발생 시, 선발

※ 태권도학과 및 스포츠지도학과외의 경우, 학교생활기록부에 '학교폭력사실'이 기재된 경우 그 정도에 따라
본교 위원회의 심의를 거쳐 감점 등을 할 수 있음

기 타 안 내



수시 학생부위주전형 전형 요소별 평가 방법

※ 세부 내용은 추후 변경될 수 있으므로, 최종 확정 내용은 2025학년도 수시모집/정시모집 원서접수 이전에 본교 입학처 홈페이지(iphak.khu.ac.kr)에서 모집요강 등을 통해 반드시 확인하기 바랍니다.

1. 서류평가

- 가. 해당 전형: 학생부종합(네오르네상스전형), 학생부종합(기회균형전형), 학생부종합(고른기회전형)
- 나. 전형 자료: 학교생활기록부
- 다. 평가 방법: 입학사정관 2인이 종합적으로 정성평가하고, 평가위원 간 일정 점수 이상의 점수 차이가 나는 경우 평가조정위원회를 개최하여 조정점수를 부여함
- 라. 평가 요소 및 평가항목

구분	평가 요소	평가항목		
전체 모집 단위	학업역량 (40%) 대학 교육을 충실히 이수하는데 필요한 수학 능력	학업성취도	- 고교 교육과정에서 이수한 교과의 성취 수준이나 학업 발전의 정도	
		학업태도	- 학업을 수행하고 학습해 나가려는 의지와 노력	
		탐구력	- 지적 호기심을 바탕으로 사물과 현상에 대해 탐구하고, 문제를 해결하려는 노력	
일반 학과 (학부) VS 자율 전공 학부	진로역량 (40%) 자신의 진로와 전공(계열)에 관한 탐색 노력과 준비 정도	전공(계열) 관련 교과 이수 노력	- 고교 교육과정에서 지원 전공(계열)에 필요한 과목을 선택하여 이수한 정도	
		전공(계열) 관련 교과 성취도	- 고교 교육과정에서 지원 전공(계열)에 필요한 과목을 수강하고 취득한 학업 성취 수준	
		전공 탐색 활동과 경험	- 자신의 진로를 탐색하는 과정에서 이루어진 활동이나 경험 및 노력 정도	
	자율 전공 학부	자기주도역량 (40%) 자기주도적인 탐색 노력과 준비 정도	자기주도 교과 이수 노력	- 고교 교육과정에서 자기주도적으로 과목을 선택하여 이수한 정도
			자기주도 관련 교과 성취도	- 고교 교육과정에서 자기주도적으로 과목을 수강하고 취득한 학업 성취 수준
			자기주도 진로탐색 활동과 경험	- 자기주도적 탐색 과정에서 이루어진 활동이나 경험 및 노력 정도
전체 모집 단위	공동체역량 (20%) 공동체 일원으로서 갖춰야 할 바람직한 사고와 행동	협업과 소통능력	- 공동체의 목표를 달성하기 위해 협력하며, 구성원들과 합리적인 의사소통을 할 수 있는 능력	
		나눔과 배려	- 상대방을 존중하고 이해하여 원만한 관계를 형성하며, 타인을 위하여 기꺼이 나누어 주고자 하는 태도와 행동	
		성실성과 규칙준수	- 책임감을 바탕으로 자신의 의무를 다하고, 공동체의 기본윤리와 원칙을 준수하는 태도	
		리더십	- 공동체의 목표 달성을 위해 구성원들의 상호작용을 이끌어가는 능력	

2. 교과종합평가

가. 해당 전형: 학생부교과(지역균형전형)

나. 전형 자료: 학교생활기록부 <교과학습발달사항>의 “교과성적”과 “세부능력 및 특기사항”

다. 평가 방법: 입학사정관 2인이 종합적으로 정성평가하고, 평가위원 간 일정 점수 이상의 점수 차이가 나는 경우 평가조정위원회를 개최하여 조정점수를 부여함

라. 평가요소·비율 및 평가항목

평가 요소	평가항목		반영비율		
			일반학과 (학부)	자유전공학부 자유전공학부	
학업역량 대학 교육을 충실히 이수하는데 필요한 수학 능력	학업성취도	- 고교 교육과정에서 이수한 교과의 성취 수준이나 학업 발전의 정도	50%	100%	30%
	학업태도	- 학업을 수행하고 학습해 나가려는 의지와 노력			40%
	탐구력	- 지적 호기심을 바탕으로 사물과 현상에 대해 탐구하고, 문제를 해결하려는 노력			30%
진로역량 자신의 진로와 전공(계열)에 관한 탐색 노력과 준비 정도	전공(계열) 관련 교과 이수 노력	- 고교 교육과정에서 지원 전공(계열)에 필요한 과목을 선택하여 이수한 정도	50%	미반영	
	전공(계열) 관련 교과 성취도	- 고교 교육과정에서 지원 전공(계열)에 필요한 과목을 수강하고 취득한 학업 성취 수준			

3. 면접평가

가. 해당 전형 및 대상자: 학생부종합(네오르네상스전형) 1단계 합격자

나. 면접 형식

- 면접 질문 : (지원동기, 가치관 및 인성 등) 공통질문 및 서류확인 면접

※ 전 계열(의학계열 포함) 출제문항 없음(2024학년도부터 폐지)

- 면접 방식: 개인 면접으로, 면접위원(2인) 대(對) 지원자(1인)

다. 면접 시간 : 전 계열 10분 내외

라. 평가요소 및 평가항목

평가요소	평가 항목	
인성 (50%)	가치관 및 태도	창학이념 적합도(창의적인 노력, 진취적인 기상, 건설적인 협동)
	의사소통능력	공감능력, 표현력
전공적합성 (50%)	전공 기초소양	전공적합성, 학업역량
	논리적 사고력	논리력, 사고력

4. 학교생활기록부 교과 성적

가. 해당 전형: 학생부교과(지역균형전형), 학생부종합(기회균형전형), 학생부종합(고른기회전형)

※ 수시모집 학생부종합(네오르네상스전형)은 학교생활기록부의 교과 성적을 정량적으로 반영하지 않고 정성평가로만 반영

나. 평가요소: 학교생활기록부의 교과성적을 본교 학교생활기록부 성적 반영 방법에 따라 평가

다. 반영교과

계열/모집단위	공통과목, 일반선택과목	진로선택과목
자율전공학부 자유전공학부	국어, 영어, 수학, 사회, 과학, 한국사 교과별 전체 과목	국어, 영어, 수학, 사회, 과학 교과 중, 상위 3개 과목
인문계열	국어, 영어, 수학, 사회, 한국사 교과별 전체 과목	국어, 영어, 수학, 사회 교과 중 상위 3개 과목
자연계열	국어, 영어, 수학, 과학 교과별 전체 과목	국어, 영어, 수학, 과학 교과 중 상위 3개 과목
예술·체육계열	국어, 영어 교과별 전체 과목	국어, 영어, 예술, 체육 교과 중 상위 3개 과목

라. 반영방법(성적산출법)

- 공통과목 및 일반선택과목(80%): 전학년 반영교과에 해당하는 전체 세부과목의 석차등급을 본교의 환산표에 따라 교과이수단위를 가중 평균하여 반영
- 진로선택과목(20%): 전학년 반영교과에 해당하는 전체 세부과목 중 성적이 높은(성취도를 본교 환산표에 따라 교과이수단위를 가중평균한 성적 기준) 상위 3개 과목을 반영
- 학교생활기록부 교과 성적 반영 방법은 <학교생활기록부 성적 반영 방법>(pp.50~51)을 참고하기 바랍니다.

수시 논술우수자전형 논술고사

- ※ 2025학년도 경희대학교 논술고사는 인문·체육계열[인문·체육계, 사회계]과 자연계열[자연계, 의·약학계]로 구분하여 시행됩니다.
- ※ 고등학교 교과과정에서 출제되며, 고등학교 교육과정을 충실히 이수한 학생이라면 쉽게 접근할 수 있는 수준입니다.
- ※ 단순 암기나 전문 지식이 아닌 논리적인 사고력을 평가합니다.
- ※ 기출 논술문제, 예시답안, 채점기준과 논술특강 동영상은 본교 입학처 홈페이지(iphak.khu.ac.kr)에 항상 공개됩니다.
- ※ 세부내용은 추후 변경될 수 있으므로, 최종 확정 내용은 2025학년도 원서접수 이전에 본교 입학처 홈페이지(iphak.khu.ac.kr)에서 모집요강 등을 통해 반드시 확인하기 바랍니다.

1. 개요

구분	인문·체육계열[인문·체육계, 사회계]	자연계열[자연계]	자연계열[의·약학계]
문항 수	- 각 2~3문항	- 수학 4~6문항 내외	- 수학, 과학 각 4문항 내외
형식	- 2,000자 내외(원고지 형식)	- 문항별 지정된 답안란에 작성(노트 형식)	- 문항별 지정된 답안란에 작성(노트 형식)
시간	- 120분	- 120분	- 120분
특징	- 인문·체육계: 1,000자 내외의 논술 답안을 요구하는 문제 - 사회계: 수리논술 출제	- 수리논술 출제	- 수리논술, 과학논술 출제 • 수학은 필수 • 과학은 물리학, 화학, 생명과학 중 1과목 선택

2. 논술의 성격

가. 인문·체육계열 [인문·체육계, 사회계]

- 통합교과형 논술로 수험생의 통합적이고 다면적인 사고 및 표현 능력 측정
- 고등학교 교육과정의 지식을 통합하여 종합적 분석 및 문제해결 과정을 논리적이고 창의적으로 서술하는 능력 평가

나. 자연계열 [자연계, 의·약학계]

- 자연계는 수학, 의·약학계는 수학과 과학(물리학, 화학, 생명과학 중 한 과목 선택)에 관한 학생의 자연과학적 분석 능력 측정
- 제시문과 논제에 대한 정확한 이해를 기반으로 한 응용력과 분석 능력 평가
- 의·약학계 논술에서는 특정 과학지식 뿐만 아니라, 통합적인 사고 능력과 실제 상황에 적용하는 활용 능력을 종합적으로 평가

3. 논술의 출제 유형 및 범위

가. 출제 유형: 제시문과 논제로 구성된 자료 제시형

나. 출제 범위: 고등학교 교육과정 범위 안에서 출제

다. 특이 사항

- 사회계 논술에는 수리논술 문항이 포함되며, 수리논술 문항은 사회·경제에 관한 도표, 통계자료 등이 포함된 제시문을 해석하여 논술하거나, 논제를 수학적 개념과 풀이 방법을 이용하여 논술하는 유형으로 출제
- 자연계는 수학(수학, 수학I, 수학II, 확률과 통계, 미적분, 기하), 의·약학계는 수학(수학, 수학I, 수학II, 확률과 통계, 미적분, 기하)과 과학(물리학 I·II, 화학 I·II, 생명과학 I·II)의 기본 개념에 대한 이해도와 응용력을 기반으로, 다양한 자연현상을 해석하고 논리적으로 설명하는 문제 출제
- 의·약학계 논술고사의 경우, 수학은 필수이고 과학은 물리학, 화학, 생명과학 중 한 과목 선택(물리학, 화학, 생명과학 과목은 고등학교 교육과정의 물리학 I·II, 화학 I·II, 생명과학 I·II 범위 안에서 출제)
- 의·약학계 논술의 경우 자연과학적 기초 소양을 바탕으로 과학 연구의 인문·사회·철학적 이해를 필요로 하는 통합형 논술 지향

4. 계열별 문제 유형 및 해당 모집단위

계열	문제유형	모집단위	
		서울캠퍼스	국제캠퍼스
인문·체육	인문·체육계	문과대학, 생활과학대학[식품영양학과 제외]	외국어대학, 체육대학
	사회계	자율전공학부, 정경대학, 경영대학, 호텔관광대학, 지리학과(인문), 한의예과(인문)	-
자연	자연계	식품영양학과, 이과대학[지리학과(인문) 제외], 약학대학(약학과 제외), 간호학과	공과대학, 전자정보대학, 소프트웨어융합대학, 응용과학대학, 생명과학대학
	의·약학계	의예과, 한의예과(자연), 치의예과, 약학과	-

5. 출제 방향

가. 인문·체육계열[인문·체육계, 사회계]

- 쟁점에 대한 찬반 의견보다 쟁점에 담긴 인간·사회의 근원적인 문제를 통찰하는 성찰적 사고력 요구
- 특정 주제를 하나의 방향으로 이해하지 않고 다양한 각도에서 접근하는 다면적 사고력 요구
- 텍스트 해석 능력 및 제시문 간의 공통점과 차이점을 비교·분석하는 통합적 사고력 요구
- 사회계 수리논술은 문제풀이에 필요한 식을 논리적으로 추론하는 수리 능력 요구

나. 자연계열[자연계, 의·약학계]

- 기본 개념에 대한 이해 및 응용력, 문제풀이 과정을 논리적으로 설명하는 논증 능력 요구
- 제시문 및 질문에 대한 정확한 이해를 바탕으로 기본적 소양의 적절한 활용 및 창의적인 논리 전개 요구

6. 논술 준비

가. 교과서와 관련된 다양한 주제에 대한 글읽기와 글쓰기, 토론 등을 통해 통합적 사고력 훈련

나. 교양서적, 각 분야의 잘 알려진 권위있는 저서, 신문기사, 학술잡지 등을 다양하게 읽어 사고력 배양

다. 인문·체육계열[인문·체육계, 사회계] 논술의 경우 교과서와 고전, 시사 관련 문헌 및 자료 다독(多讀)

라. 자연계열[자연계, 의·약학계] 논술의 경우 수학, 과학(의·약학계)교과의 일반·심화 교육과정 전반의 교과서에서 예상 논제 유추

마. 환경, 식량, 에너지, 신기술, 생명과학 등 현대사회의 현안에 관한 글을 다양하게 읽고 문제 해결력 배양

7. 논술 작성요령 및 유의점

가. 출제의도를 파악하여 자신의 주장과 논리를 창의적으로 전개

나. 논제에 관해 자신이 알고 있는 지식을 서술하기보다는, 제시문의 내용과 관점을 근거로 논제가 요구하는 답안 작성

다. 차별성 있는 논거와 참신한 사례를 바탕으로 독창적인 답안 작성

라. 요구한 답안 분량을 반드시 준수해야 하며, 분량이 초과되거나 부족하면 감점

마. 문제지와 답안지에 표기된 논술작성 유의사항을 철저히 준수

학교생활기록부 성적 반영 방법

1. 학교생활기록부 성적 반영 비율

해당 전형 및 모집단위	학교생활기록부		
	교과	비교과	
		출결	봉사
- 학생부교과(지역균형전형)	80%	10%	10%
- 학생부종합(기회균형전형) - 학생부종합(고른기회전형)	100%	- [※ 비교과영역은 정성평가]	
- 수시 실기우수자전형(전체) - 정시 수능위주전형(스포츠지도학과, 태권도학과)	70%	15%	15%

※ 출결은 3년간 총 미인정(무단)결석 일수만을 반영하며, 봉사시간은 3년간 총 봉사 시간을 반영합니다.

2. 전형별 학교생활기록부 성적 반영 대상

해당 전형 및 모집단위	학교생활기록부 성적 반영 대상
- 학생부교과(지역균형전형)	- 2025년 2월 국내 고등학교 졸업예정자
- 학생부종합(기회균형전형/고른기회전형) [※ 단, 학생부종합(기회균형전형-특성화고 등을 졸업한 재직자)는 제외] - 실기우수자전형(전체) - 정시 수능위주전형(스포츠지도학과, 태권도학과)	- 2023년 2월 ~ 2025년 2월 국내 고등학교 졸업(예정)자
- 수시 학생부종합(기회균형전형-특성화고 등을 졸업한 재직자)	- 2017년 2월 ~ 2022년 2월 국내 고등학교 졸업(예정)자

3. 계열별 반영교과 및 반영 과목 개수

계열/모집단위	공통과목, 일반선택과목		진로선택과목	
	반영 과목	교과성적 활용척도	반영과목	교과성적 활용척도
자율전공학부 자유전공학부	국어, 영어, 수학, 사회, 과학, 한국사 교과별 전체 과목	석차등급	국어, 영어, 수학, 사회, 과학 교과 중, 상위 3개 과목	성취도
인문·사회계열	국어, 영어, 수학, 사회, 한국사 교과별 전체 과목		국어, 영어, 수학, 사회 교과 중, 상위 3개 과목	
자연계열	국어, 영어, 수학, 과학 교과별 전체 과목		국어, 영어, 수학, 과학 교과 중, 상위 3개 과목	
예술·체육계열	국어, 영어 교과별 전체 과목		국어, 영어, 예술, 체육 교과 중, 상위 3개 과목	

※ 계열별 반영교과의 진로선택과목이 3개 미만인 경우 해당 이수한 과목 수만 반영

※ 계열별 반영교과의 진로선택과목이 없는 경우 공통과목, 일반선택과목만 반영

4. 반영 방법

- 공통과목 및 일반선택과목(80%): 전학년 반영교과에 해당하는 전체 세부과목의 석차등급을 본교의 환산표 따라 교과이수단위를 가중 평균하여 반영
- 진로선택과목(20%): 전학년 반영교과에 해당하는 전체 세부과목 중 성적이 높은(성취도를 본교 환산표에 따라 교과이수단위를 가중평균한 성적 기준) 상위 3개 과목을 반영

〈진로선택과목 성취도(성취평가 등급)별 환산 점수〉

성취도(성취평가 등급)	A	B	C
환산 점수	100	80	60

5. 성적 반영 범위

가. 수시

- 졸업예정자: 3학년 1학기까지(※ 조기졸업 예정자 및 상급학교 조기입학 자격부여자는 2학년 1학기까지)
- 졸업자: 전 학년

나. 정시

- 졸업(예정)자: 3학년 2학기까지(※ 조기졸업 예정자 및 상급학교 조기입학 자격부여자는 2학년 2학기까지)

6. 교과 분류 방법

- 학교생활기록부 반영 교과는 해당 고등학교에서 분류한 교과 분류체계를 따르며, 교과 분류가 본교의 반영 교과 분류 체계와 상이한 경우는 교육부의 교과 분류체계를 준용하거나 본교의 판단에 의해 반영합니다.

대학수학능력시험 성적 반영 방법

1. 기본 사항

- 📌 모든 전형에서 대학수학능력시험 성적은 2024년 11월에 실시한 대학수학능력시험의 취득표준점수/백분위/등급(한국교육과정평가원에서 대학에 제공)을 본교 성적 산출방법에 따라 반영하며, 모든 지원자는 이에 동의한 것으로 간주합니다.
- 📌 수능 반영영역 중 한 영역이라도 점수가 없는 경우 지원이 불가능합니다(인문·사회계열 및 자연계열의 경우, 탐구영역 세부 과목이 2개 미만인 경우도 지원 불가).
- 📌 영어와 한국사 영역은 본교 산출 “등급별 환산점수”를 적용합니다. [〈영어 및 한국사 등급별 환산점수표〉(p.53) 참고]
- 📌 탐구영역은 수능 성적표 상의 백분위를 활용하여 본교 자체 백분위 변환표준점수표를 적용합니다(계열 구분 없이, 사회탐구와 과학탐구 통합 변환표준점수표 활용).

2. 계열별 대학수학능력시험 반영 영역 및 반영 비율

계열	국어		수학			탐구		영어	한국사	계열별 해당 단과대학 및 모집단위
	화법과 작문	언어와 매체	확률과 통계	미적분	기하	사탐	과탐			
인문	35% (1과목)			20% (1과목)			30% (2과목)	15%	○	문과대학, 외국어대학, 생활과학대학(식품영양학과 제외), 한의예과(인문)
사회	30% (1과목)			30% (1과목)			25% (2과목)	15%	○	자유전공학부, 정경대학, 경영대학, 국제대학, 호텔관광대학, 지리학과(인문)
자연	20% (1과목)			35% (1과목)			30% (2과목)	15%	○	자유전공학부, 식품영양학과, 이과대학[지리학과(인문) 제외], 공과대학, 전자정보대학, 소프트웨어융합대학, 응용과학대학, 생명과학대학, 의예과, 한의예과(자연), 치의예과, 약학대학, 간호학과
예술·체육	50% (1과목)			-			30% (1과목)	20%	○	음악대학, 미술학부, 무용학부, 예술·디자인대학, 체육대학

- ※ 예술·체육 계열은 탐구영역 상위 1과목 반영합니다.
- ※ 한국사는 본교의 대학수학능력시험 반영영역과 상관없이 필수 응시해야 하는 과목입니다.
- ※ 한국사는 1~4등급은 만점(감점 없음), 5등급부터 감점 적용합니다.
- ※ 정시(기회균형-특성화고교졸업자)에 한하여, 탐구영역에 직업탐구영역 반영(반영 과목 수는 계열별 탐구영역 과목 수와 동일)합니다.
- ※ 전 계열 수능 반영영역별 지정 과목은 없습니다. 단, 인문계열 지원자 중 사회탐구 응시자, 자연계열 지원자 중 과학탐구 응시자는 지원자의 탐구영역 백분위 변환표준점수 성적에 과목당 4점씩 가산됩니다.
- ※ **자유전공학부는 사회계열 반영비율, 자유전공학부는 자연계열 반영비율(단, 과학탐구 가산점 미적용)을 적용합니다.**

3. 영어, 한국사 등급별 점수표

《 영어 》

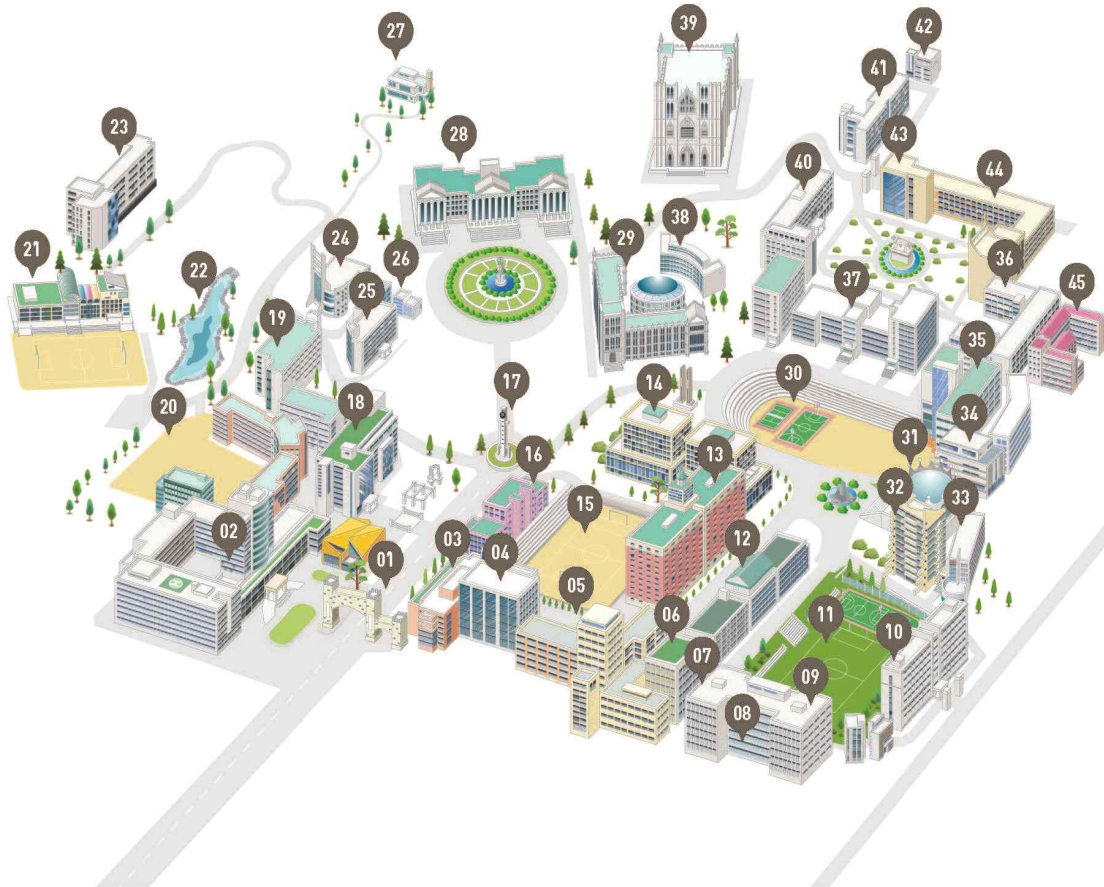
등급 계열	1등급	2등급	3등급	4등급	5등급	6등급	7등급	8등급	9등급
전 계열	200점	196점	188점	160점	120점	80점	46점	22점	0점

《 한국사 》

등급 계열	1등급	2등급	3등급	4등급	5등급	6등급	7등급	8등급	9등급
전계열	만점	만점	만점	만점	-5점	-10점	-15점	-20점	-25점

서울캠퍼스

SEOUL CAMPUS



- | | | | |
|---|-----------------------|-----------------|-----------------|
| 01. 정문(등용문) | 12. 경희남중 · 고등학교 | 24. 국제교육원 | 36. 정경대학 |
| 02. 경희의료원 | 13. 아름원(행복기숙사) | 25. 생활과학대학 | 37. 문과대학 |
| 03. 치과병원 | 14. 한의과대학/이과대학/간호과학대학 | 26. 신문방송국/대학주보사 | 38. 교수회관 |
| 04. 치과대학 | 15. 대운동장 | 27. 공간 | 39. 평화의 전당 |
| 05. 의과대학 | 16. 네오르네상스관/경희사이버대학교 | 28. 본관 | 40. 법과대학 |
| 06. 의학계열 전문도서관 | 17. 교시탑 | 29. 중앙도서관/중앙박물관 | 41. 제2법학관 |
| 07. 약학대학 | 18. 청운관 | 30. 노천극장 | 42. 법학부속관 |
| 08. 행복기숙사(여자동) | 19. 호텔관광대학 | 31. 크라운관(음악대학) | 43. 후문/(구)한의과대학 |
| 09. 세진원(법학전문대학 기숙사) | 20. 경희여중 · 고등학교 | 32. 학생회관 | 44. 자연사박물관 |
| 10. 세화원(기숙사) | 21. 경희초등학교 | 33. 경희유치원 | 45. 삼의원(기숙사) |
| 11. [지하]푸른솔 문화관/지하주차장
[지상]경희남중 · 고 운동장 | 22. 선동호 | 34. 무용학부관 | |
| | 23. 미술대학/경희미술관 | 35. 오비스홀(경영대학) | |

교통 안내

버 스 1222(조목), 273, 201(파랑), 동대문 01, 02(조목)

지하철 1호선 회기역 하차 (마을버스 1번 환승)

국제캠퍼스

GLOBAL CAMPUS



- | | | |
|-----------------------|---------------------|------------------|
| 01. 정문(새천년기념탑:네오네상스문) | 12. 멀티미디어교육관 · 글로벌관 | 24. 중앙도서관(대학본부) |
| 02. 애지원 | 13. 제2기숙사 | 25. 사색의 광장 |
| 03. 르네상스공원 | 14. 대운동장 | 26. 주차장/노선버스종점 |
| 04. 우정원 | 15. 도예관 | 27. 종합운동장 |
| 05. 인조잔디구장/지하주차장 | 16. 원예생명공학 온실 | 28. 야구경기장 |
| 06. 공학관 | 17. 선승관 | 29. 평화노천극장 |
| 07. 원자로센터 | 18. 생명과학대학관 | 30. 연못 |
| 08. 실습공장동 | 19. 실습농장동 | 31. 전자정보/응용과학대학관 |
| 09. 체육대학관 | 20. 실험연구동 | 32. 국제학관 |
| 10. 외국어대학관 | 21. 예술 · 디자인대학관 | 33. 우주과학교육관(천문대) |
| 11. 경희공원 | 22. 국제 · 경영대학관 | |
| | 23. 학생회관 | |

교통 안내

버스 강남역 : 1550-1, 5100 잠실역 · 강변역 : 1112 시당역 : 7000 서울역환승센터 : M5107
 지하철 분당선 영통역(경희대) 하차(9번 버스 환승 또는 도보 20분)



경희대학교 KYUNG HEE UNIVERSITY

서울캠퍼스 입학처

Web iphak.khu.ac.kr
Tel 1544-2828
Fax 02-961-0049
E-mail khsa0035@khu.ac.kr
Address 02447 서울특별시 동대문구 경희대로 26(회기동)

국제캠퍼스 입학처

Web iphak.khu.ac.kr
Tel 1544-2828
Fax 031-204-8105
E-mail iphak@khu.ac.kr
Address 17104 경기도 용인시 기흥구 덕영대로 1732(서천동)